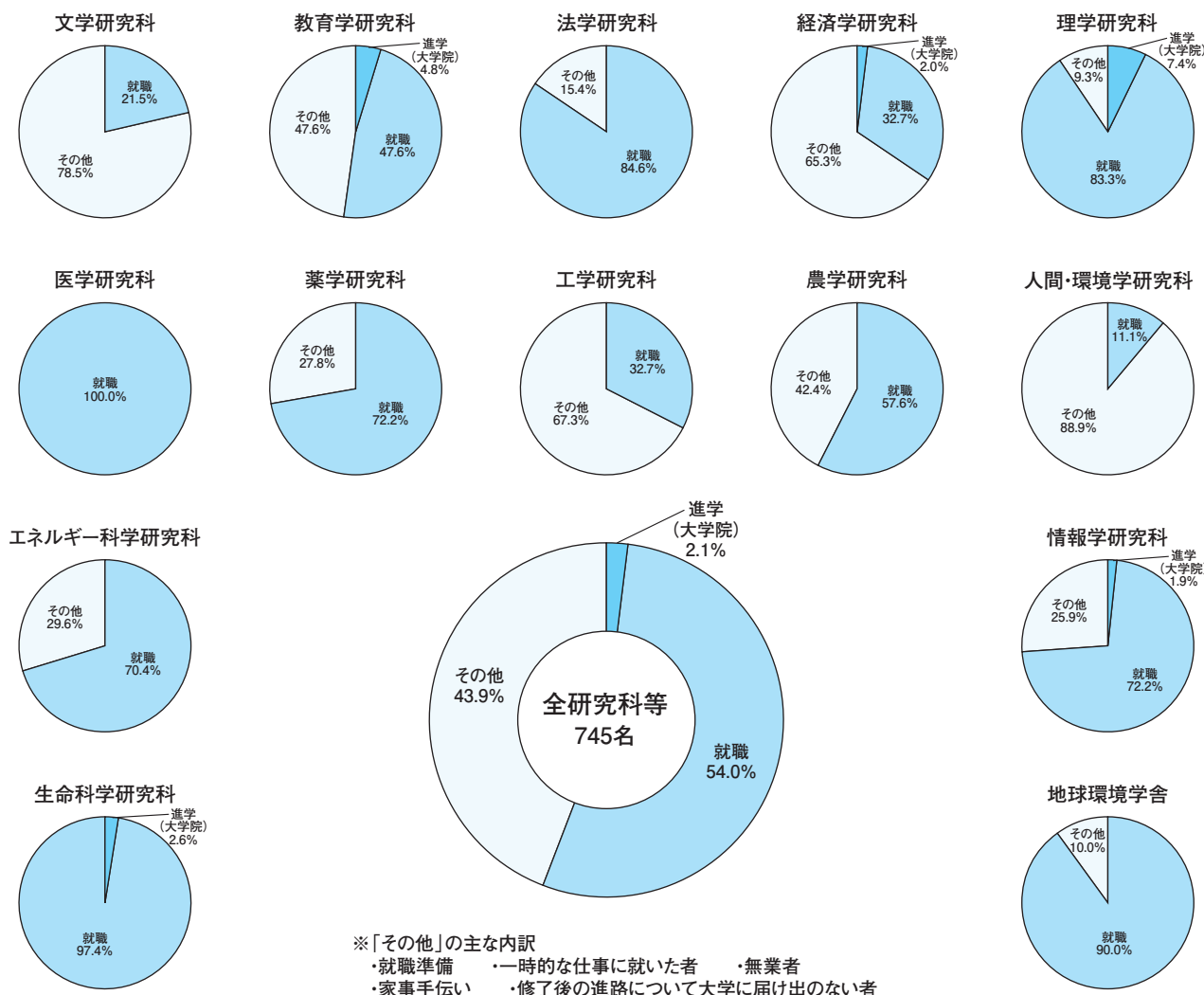


■平成 18 年 3 月大学院博士後期課程修了者の進路状況

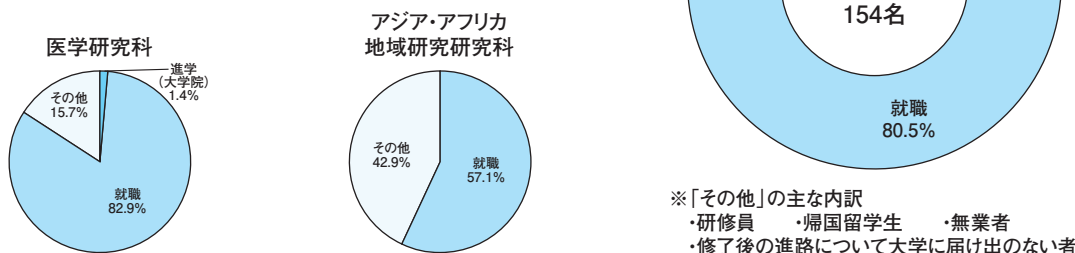
(平成 18 年 5 月 1 日現在)

	文学研究科	教育学研究科	法学研究科	経済学研究科	理学研究科	医学研究科	薬学研究科	工学研究科	農学研究科	人間・環境学 学研究科	エネルギー 科学研究科	情報学研究科	生命科学研究科	地球環境学舎	合計
進学(大学院)	1	1	12								1	1			16
就職	14	10	11	16	135	3	13	51	38	7	19	39	37	9	402
その他※	51	10	2	32	15		5	105	28	56	8	14		1	327
合計	65	21	13	49	162	3	18	156	66	63	27	54	38	10	745



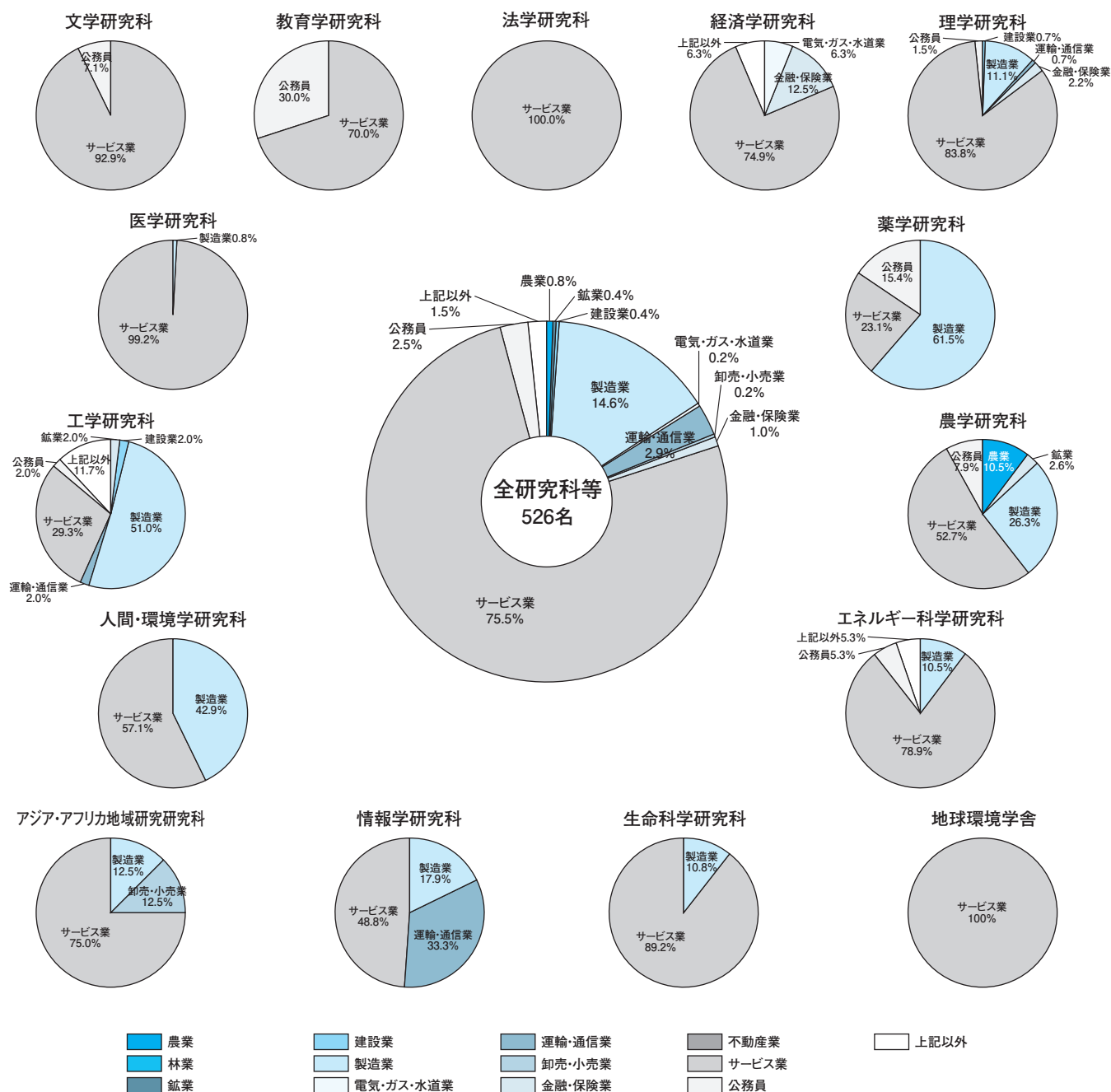
■平成 18 年 3 月大学院博士課程(一貫)修了者の進路状況 (平成 18 年 5 月 1 日現在)

	医学研究科	アジア・アフリカ 地域研究研究科	合計
進学(大学院)	2		2
就職	116	8	124
その他※	22	6	28
合計	140	14	154



■平成18年3月大学院博士後期課程〔博士課程（一貫）含む〕修了者の産業別就職状況(平成18年5月1日現在)

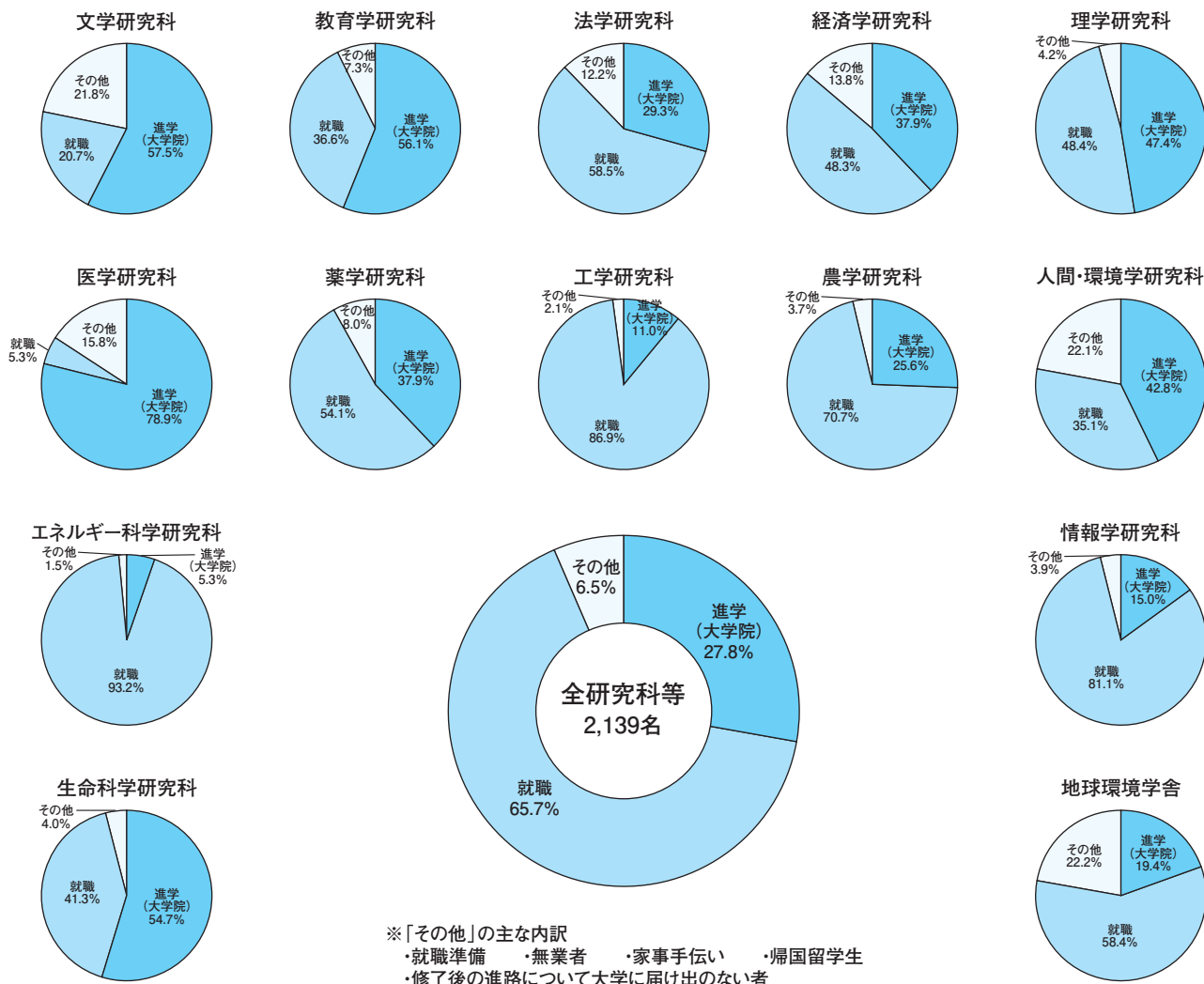
区分	文学研究科	教育学研究科	法学研究科	経済学研究科	理学研究科	医学研究科	薬学研究科	工学研究科	農学研究科	人間・環境学 研究科	エネルギー 科学研究科	アジア・アフリカ 地域研究科	情報学研究科	生命科学 研究科	地球環境学 舎	合計
農業									4							4
林業																0
鉱業								1	1							2
建設業					1			1								2
製造業					15	1	8	26	10	3	2	1	7	4		77
電気・ガス・水道業				1												1
運輸・通信業					1			1						13		15
卸売・小売業												1				1
金融・保険業				2	3											5
不動産業																0
サービス業	13	7	11	12	113	118	3	15	20	4	15	6	19	33	9	398
公務員	1	3			2		2	1	3		1					13
上記以外				1				6			1					8
計	14	10	11	16	135	119	13	51	38	7	19	8	39	37	9	526



■平成 18 年 3 月大学院修士課程修了者の進路状況

(平成 18 年 5 月 1 日現在)

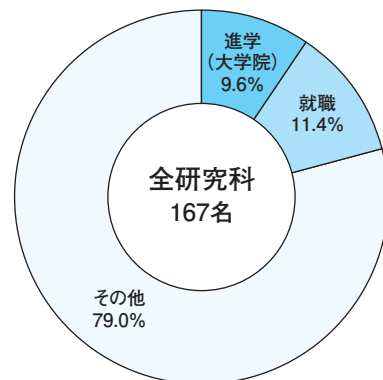
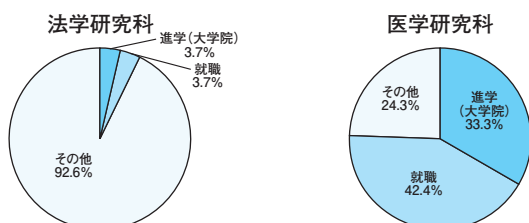
区 分	文学研究科	教育学研究科	法学研究科	経済学研究科	理学研究科	医学研究科	薬学研究科	工学研究科	農学研究科	人間・環境学 研究科	エネルギー 科学研究科	情報学研究科	生命科学 研究科	地球環境学舎	合計
進学 (大学院)	50	23	12	33	136	15	33	68	76	66	7	27	41	7	594
就 職	18	15	24	42	139	1	47	535	210	54	123	146	31	21	1,406
そ の 他	19	3	5	12	12	3	7	13	11	34	2	7	3	8	139
計	87	41	41	87	287	19	87	616	297	154	132	180	75	36	2,139



■平成 18 年 3 月専門職学位課程修了者の進路状況

(平成 18 年 5 月 1 日現在)

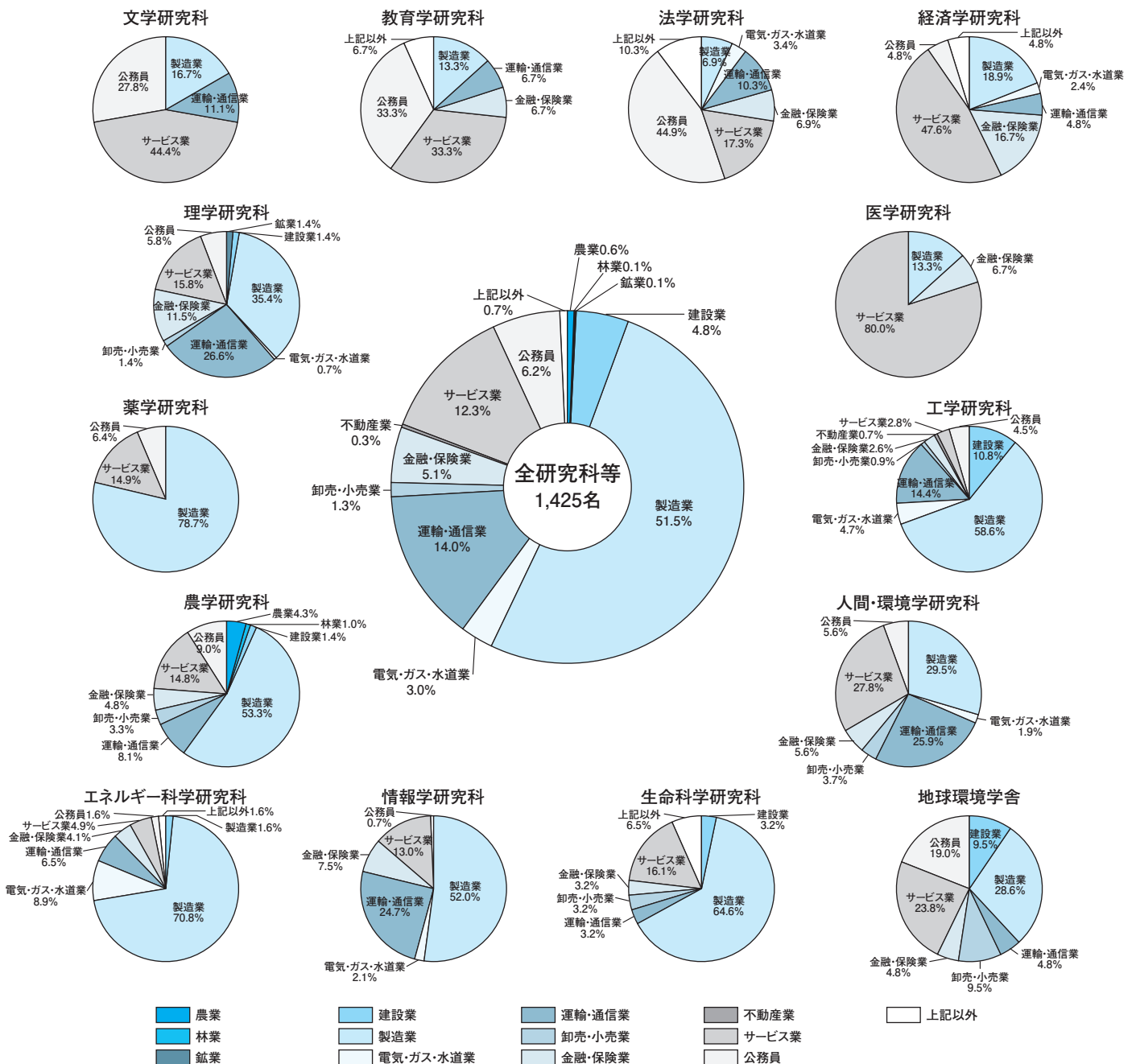
	法学研究科	医学研究科	合計
進学 (大学院)	5	11	16
就 職	5	14	19
そ の 他 ※	124	8	132
合計	134	33	167



※「その他」の主な内訳  
 ・新司法試験受験者 ・無業者  
 ・修了後の進路について大学に届け出のない者

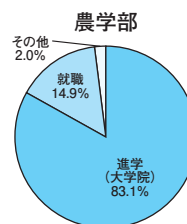
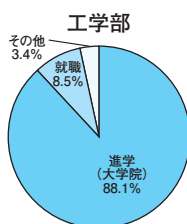
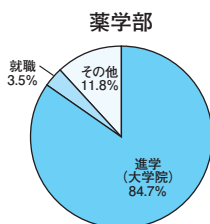
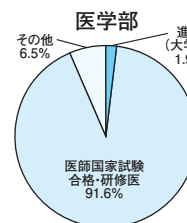
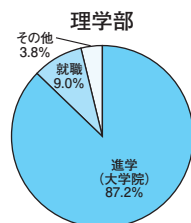
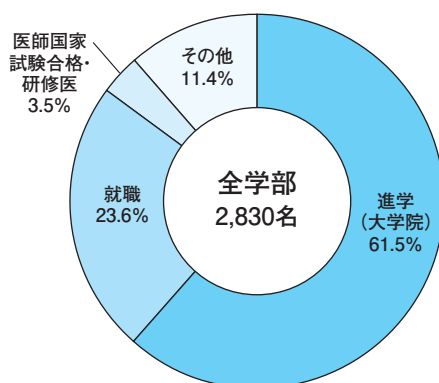
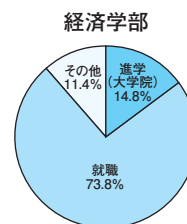
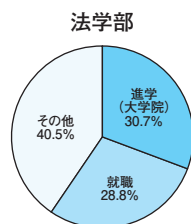
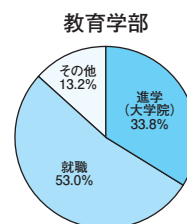
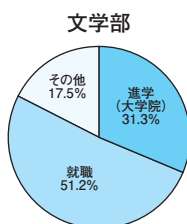
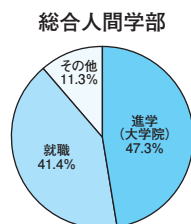
■平成18年3月大学院修士課程（専門職学位課程含む）修了者の産業別就職状況（平成18年5月1日現在）

区分	文学研究科	教育学研究科	法学研究科	経済学研究科	理学研究科	医学研究科	薬学研究科	工学研究科	農学研究科	人間・環境学 学術研究科	エネルギー 科学研究科	情報学研究科	生命科学 研究科	地球環境学 会	合計
農業									9						9
林業									2						2
鉱業					2										2
建設業					2			58	3		2		1	2	68
製造業	3	2	2	8	49	2	37	313	112	16	87	76	20	6	733
電気・ガス・水道業			1	1	1			25		1	11	3			43
運輸・通信業	2	1	3	2	37			77	17	14	8	36	1	1	199
卸売・小売業					2			5	7	2			1	2	19
金融・保険業		1	2	7	16	1		14	10	3	5	11	1	1	72
不動産業								4							4
サービス業	8	5	5	20	22	12	7	15	31	15	6	19	5	5	175
公務員	5	5	13	2	8		3	24	19	3	2	1		4	89
上記以外		1	3	2							2		2		10
計	18	15	29	42	139	15	47	535	210	54	123	146	31	21	1,425



■平成 18 年 3 月学部卒業者の進路状況（人）（平成 18 年 5 月 1 日現在）

区 分	総合人間学部	文学部	教育学部	法学部	経済学部	理学部	医学部	薬学部	工学部	農学部	合計
進学（大学院）	63	66	23	126	39	251	2	72	848	251	1,741
就 職	55	108	36	118	194	26		3	82	45	667
医師国家試験合格・研修医							98				98
そ の 他	15	37	9	166	30	11	7	10	33	6	324
計	133	211	68	410	263	288	107	85	963	302	2,830



※「その他」の主な内訳  
 ・就職準備  
 ・大学院進学準備  
 ・研究生、研修生  
 ・帰国留学生  
 ・資格試験等受験準備(司法試験含む)  
 ・卒業後の進路について大学に届け出のない者

■平成18年3月学部卒業者の産業別就職状況（医学部を除く）（平成18年5月1日現在）

区分	総合人間学部	文学部	教育学部	法学部	経済学部	理学部	薬学部	工学部	農学部	合計
農業										0
林業										0
鉱業										0
建設業	1			1				3	1	6
製造業	11	24	2	20	21	1	1	26	11	117
電気・ガス・水道業				8	7	1		4		20
運輸・通信業	6	23	9	15	10	12	1	26	10	112
卸売・小売業	5	5	2	6		1		1	5	25
金融・保険業	9	12	3	27	57	5		6	6	125
不動産業	1	3		1	1			2		8
サービス業	20	29	17	14	84	5	1	6	7	183
公務員	2	12	3	26	11	1		8	5	68
上記以外					3					3
計	55	108	36	118	194	26	3	82	45	667

