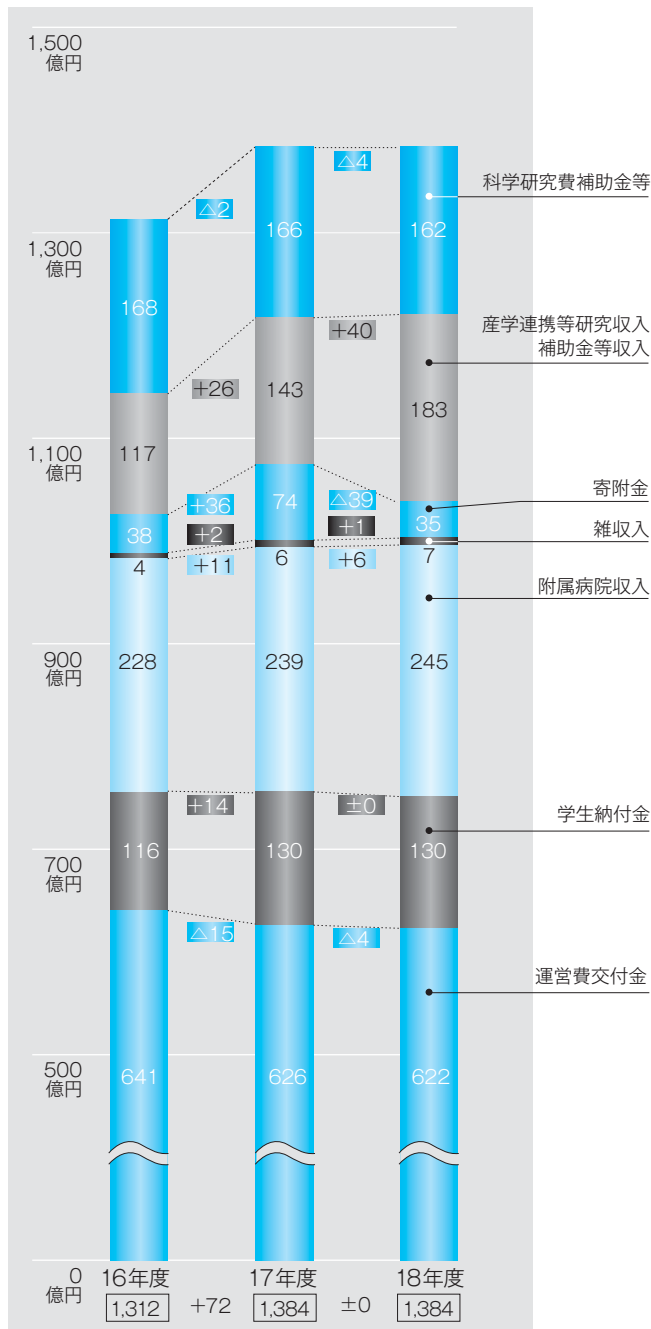


# その他の財務情報

## ●運営資金の推移



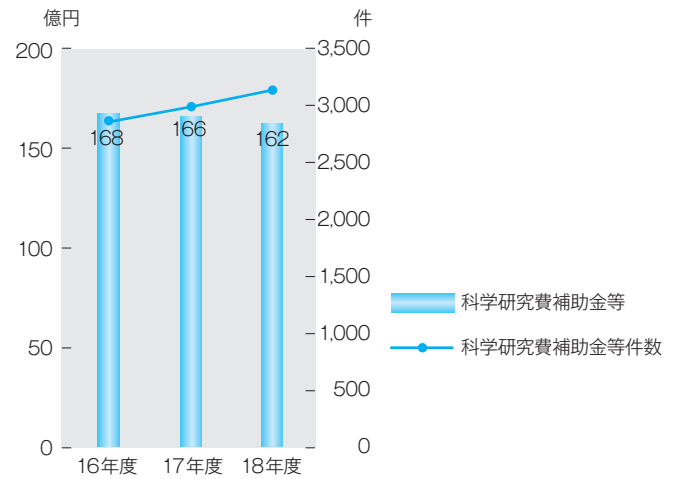
※上記には、施設費、施設整備資金貸付金償還時補助金、長期借入金、承継剰余金および目的積立金は含まれていません。

### ■平成18年度の運営資金 1,384億円

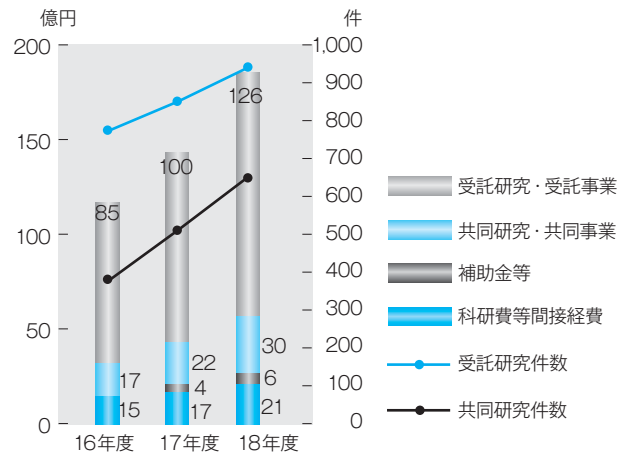
効率化係数及び病院収入に対する経営改善係数による運営費交付金の減少額は、本学の場合、毎年約9億円となっています。

このような厳しい状況において、運営費交付金による特別教育研究経費の獲得を図るとともに、競争的資金、民間等からの受託研究・共同研究・寄附金などの外部資金の充実に努めています。

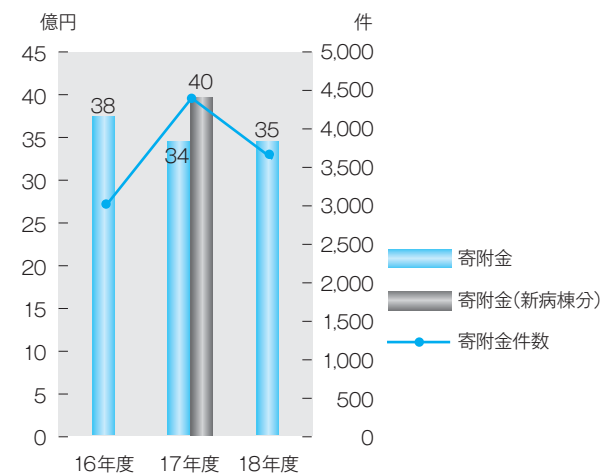
## ●科学研究費補助金等



## ●産学連携等研究収入、補助金等収入



## ●寄附金



		16年度	17年度	18年度	増△減(前年比較)
<b>学生1人当たりの教育関係経費</b> 【損益計算書】 【事業報告書】	(教育経費+教育研究支援経費+教育にかかる人件費)÷学生数	1,554千円	1,549千円	1,579千円	30千円
	教育関係経費	34,548百万円	34,665百万円	35,381百万円	716百万円
	学生数	22,229人	22,383人	22,402人	19人
※教育にかかる人件費は、歳出決算実態調(H13年)に基づき人件費合計額の46%としています。					
<b>学生1人当たりの図書</b> 【貸借対照表】 【事業報告書】	図書÷学生数	1,335千円	1,375千円	1,398千円	23千円
	図書	29,676百万円	30,787百万円	31,307百万円	520百万円
	学生数	22,229人	22,383人	22,402人	19人
<b>教員1人当たりの研究関係経費</b> 【損益計算書】 【事業報告書】	(運営費交付金等研究経費+受託研究等経費+科研費等)÷教員実員	13,965千円	14,351千円	15,937千円	1,586千円
	研究関係経費	41,936百万円	44,058百万円	48,687百万円	4,629百万円
	教員実員	3,003人	3,070人	3,055人	△15人
<b>授業料免除割合</b> 【損益計算書】 【その他資料】	授業料免除額÷授業料収益	6.0%	6.0%	6.0%	0.0%
	授業料免除額	667百万円	694百万円	700百万円	6百万円
	授業料収益	11,103百万円	11,600百万円	11,690百万円	90百万円
<b>学生納付金比率</b> 【決算報告書】	学生納付金÷収入全体	9.7%	9.0%	10.1%	1.1%
	学生納付金	11,575百万円	12,983百万円	12,963百万円	△20百万円
	収入全体	119,129百万円	143,604百万円	128,636百万円	△14,968百万円
<b>医薬品及び診療材料比率</b> 【貸借対照表】 【損益計算書】	医薬品及び診療材料÷附属病院収益	2.8%	2.3%	2.0%	△0.3%
	医薬品及び診療材料	666百万円	560百万円	493百万円	△67百万円
	附属病院収益	23,460百万円	24,090百万円	24,576百万円	486百万円
<b>固定資産総資産比率</b> 【貸借対照表】	固定資産÷総資産	92.3%	90.7%	88.7%	△2.0%
	固定資産	354,199百万円	355,335百万円	352,580百万円	△2,755百万円
	総資産	383,799百万円	391,959百万円	397,569百万円	5,610百万円
<b>固定長期適合率</b> 【貸借対照表】	固定資産÷(債務負担金+長期借入金+資本)	119.0%	120.0%	120.4%	0.4%
	固定資産	354,199百万円	355,335百万円	352,580百万円	△2,755百万円
	債務負担金+長期借入金+資本	297,653百万円	296,084百万円	292,929百万円	△3,155百万円
<b>長期借入金等比率</b> 【貸借対照表】	(債務負担金+長期借入金)÷(負債+資本)	12.4%	8.1%	7.1%	△1.0%
	債務負担金+長期借入金	47,460百万円	31,914百万円	28,247百万円	△3,667百万円
	負債+資本	383,799百万円	391,959百万円	397,569百万円	5,610百万円

## その他の財務情報

		16年度	17年度	18年度	増△減(前年比較)
<b>人件費比率</b> 【損益計算書】	人件費÷業務費	56.3%	54.1%	52.2%	△1.9%
	人件費	60,931百万円	59,817百万円	59,694百万円	△123百万円
	業務費	108,304百万円	110,598百万円	114,299百万円	3,701百万円
<b>一般管理費比率</b> 【損益計算書】	一般管理費÷業務費	4.9%	4.6%	3.5%	△1.1%
	一般管理費	5,273百万円	5,079百万円	4,012百万円	△1,067百万円
	業務費	108,304百万円	110,598百万円	114,299百万円	3,701百万円
<b>外部資金比率</b> 【損益計算書】	(受託研究等収益+受託事業等収益+寄附金収益)÷経常収益	11.4%	13.0%	15.0%	2.0%
	受託研究等収益+受託事業等収益	9,925百万円	12,048百万円	15,177百万円	3,129百万円
	寄附金収益	3,668百万円	3,757百万円	3,600百万円	△157百万円
	経常収益	119,345百万円	121,527百万円	125,085百万円	3,558百万円
<b>流動比率</b> 【貸借対照表】	流動資産÷流動負債	77.8%	101.7%	106.1%	4.4%
	流動資産	29,600百万円	36,624百万円	44,989百万円	8,365百万円
	流動負債	38,037百万円	36,013百万円	42,392百万円	6,379百万円
<b>自己資本比率</b> 【貸借対照表】	資本÷(負債+資本)	65.2%	67.4%	66.6%	△0.8%
	資本	250,193百万円	264,170百万円	264,682百万円	512百万円
	負債	133,605百万円	127,789百万円	132,887百万円	5,098百万円
<b>業務費対教育経費比率</b> 【損益計算書】	教育経費÷業務費	3.5%	4.1%	4.6%	0.5%
	教育経費	3,802百万円	4,507百万円	5,307百万円	800百万円
	業務費	108,304百万円	110,598百万円	114,299百万円	3,701百万円
<b>学生当教育経費</b> 【損益計算書】 【事業報告書】	教育経費÷学生数	174千円	203千円	237千円	34千円
	教育経費	3,802百万円	4,507百万円	5,307百万円	800百万円
	学生数(短大を除く)	21,871人	22,191人	22,376人	185人
<b>業務費対研究経費比率</b> 【損益計算書】	研究経費÷業務費	12.4%	11.9%	13.0%	1.1%
	研究経費	13,375百万円	13,153百万円	14,883百万円	1,730百万円
	業務費	108,304百万円	110,598百万円	114,299百万円	3,701百万円
<b>教員当研究経費</b> 【損益計算書】 【事業報告書】	研究経費÷教員実員	4,454千円	4,285千円	4,872千円	587千円
	研究経費	13,375百万円	13,153百万円	14,883百万円	1,730百万円
	教員実員	3,003人	3,070人	3,055人	△15人
<b>経常利益比率</b> 【損益計算書】	経常利益÷経常収益	3.4%	3.6%	4.1%	0.5%
	経常利益	4,102百万円	4,394百万円	5,175百万円	781百万円
	経常収益	119,345百万円	121,527百万円	125,085百万円	3,558百万円

		16年度	17年度	18年度	増△減(前年比較)
<b>診療経費比率</b>	診療経費 ÷ 附属病院収益	78.7%	78.0%	68.4%	△9.6%
<b>【損益計算書】</b>	診療経費	18,461百万円	18,794百万円	16,811百万円	△1,983百万円
	附属病院収益	23,460百万円	24,090百万円	24,576百万円	486百万円
<b>附属病院収入対 長期借入金 返済比率</b>	(長期借入金返済+財務・ 経営センター納付金) ÷ 附属病院収入	15.5%	15.1%	15.0%	△ 0.1%
<b>【キャッシュ・フロー】</b>	長期借入金返済	3,540百万円	3,600百万円	3,655百万円	55百万円
	附属病院収入	22,777百万円	23,885百万円	24,438百万円	553百万円