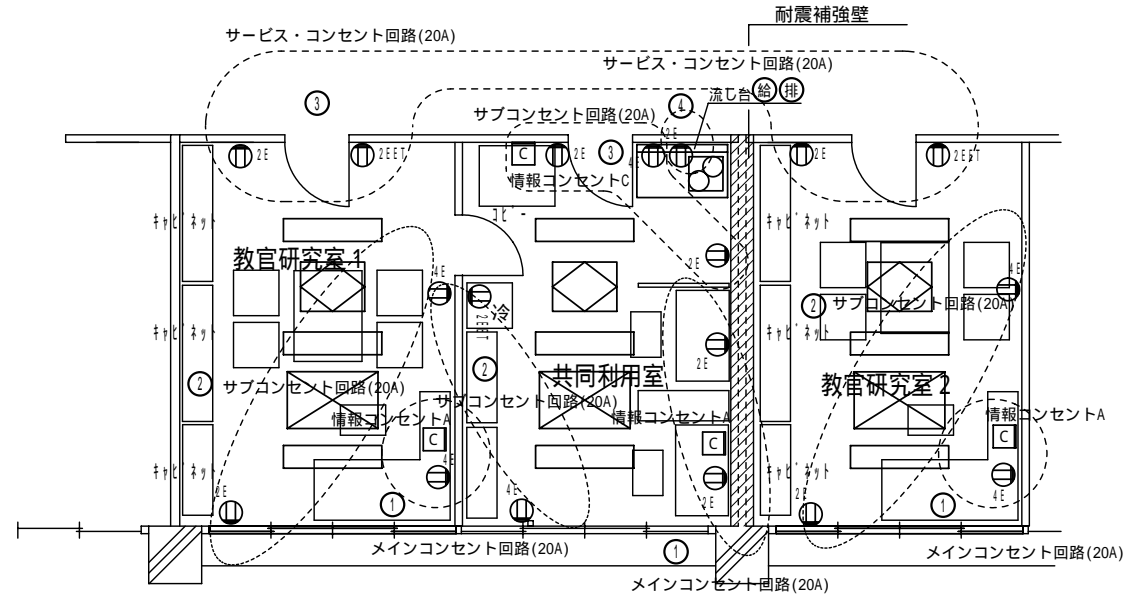


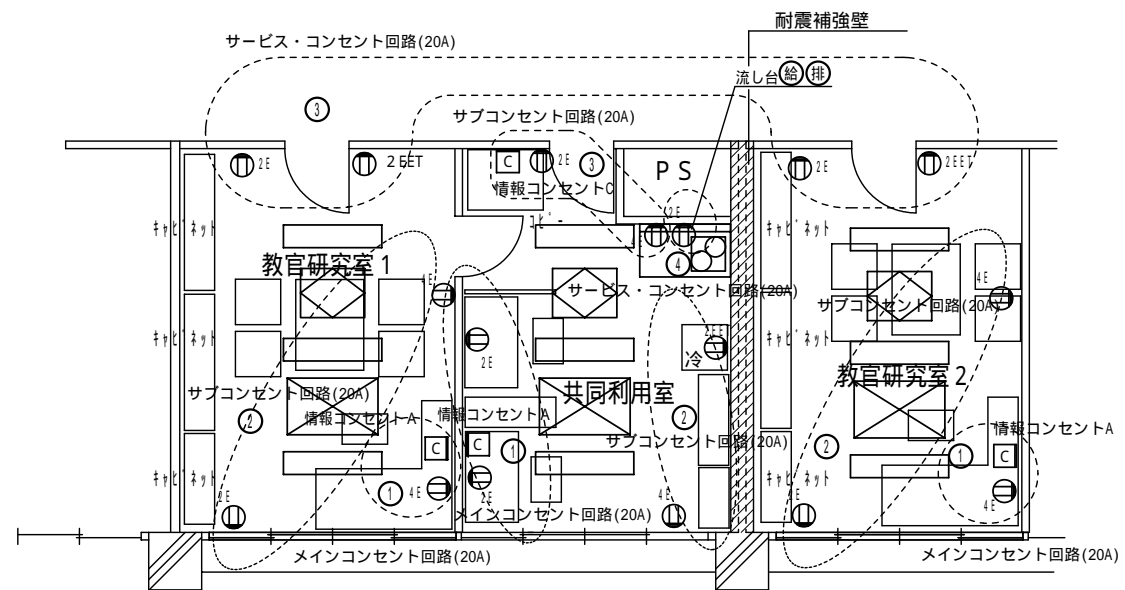
**【資料 18】 標準仕様の部屋**

( 1 2 / 2 0 訂正版 )

※ 赤字部分訂正箇所



教官研究室及び共同利用室プランA S = 1 / 100



教官研究室及び共同利用室プランB S = 1 / 100

電気設備基本計画(案)

照明設備

設計必要照度は500lxとします。

コンセント設備

メイン・コンセント回路  
執務中に継続して使用される重要度の高い負荷を想定した回路  
そのため、デスクサイドに単独回路として設置

サブ・コンセント回路

執務を補助する電子情報機器等を想定した回路  
コピー機、FAX、シュレッダー等

サービス・コンセント回路

給茶設備等の執務中、重要度の低い負荷を想定した回路  
冷蔵庫、電気ポット、コーヒーメーカー等  
そのため、教官研究室は2部屋で1回路とする。

教官研究室1, 2

コンセント回路  
メイン・コンセント回路  
パソコンセット  
レーザープリンター  
電気スタンド  
etc 計 900VA

サブ・コンセント回路  
コピー機  
シュレッダー  
etc 計 1200KVA

サービス・コンセント回路(2部屋共用)  
電気ポット  
etc 計 1200KVA

情報コンセントA  
(LAN×2、TEL/FAX×2) 1個

共同利用室

コンセント回路  
メイン・コンセント回路  
パソコンセット  
レーザープリンター  
電気スタンド  
etc 計 1200KVA

サブ・コンセント回路  
冷蔵庫  
カラーレーザープリンター  
ファクシミリ  
シュレッダー  
etc 計 1200KVA

サブ・コンセント回路  
コピー機(大型)  
コーヒーメーカー  
電気ポット  
電子レンジ  
etc 計 1500KVA

サービス・コンセント回路  
電気式給湯器(速熱式)  
電磁調理器(電熱コンロ)  
etc 計 1200KVA

情報コンセントA  
(LAN×2、TEL/FAX×2) 1個




情報コンセントC  
(LAN×1、TEL/FAX×1) 1個

本事業で  
整備

機械設備基本計画(案)

空調換気設備

各室個別空調とします。

-  空調室内機(天井カセット形 2方向吹出)
-  空調換気扇
-  天井扇

給排水ガス設備

流し台 : ステンレス製  
電気式給湯器

給 : 給水 排 : 排水

本事業で  
整備

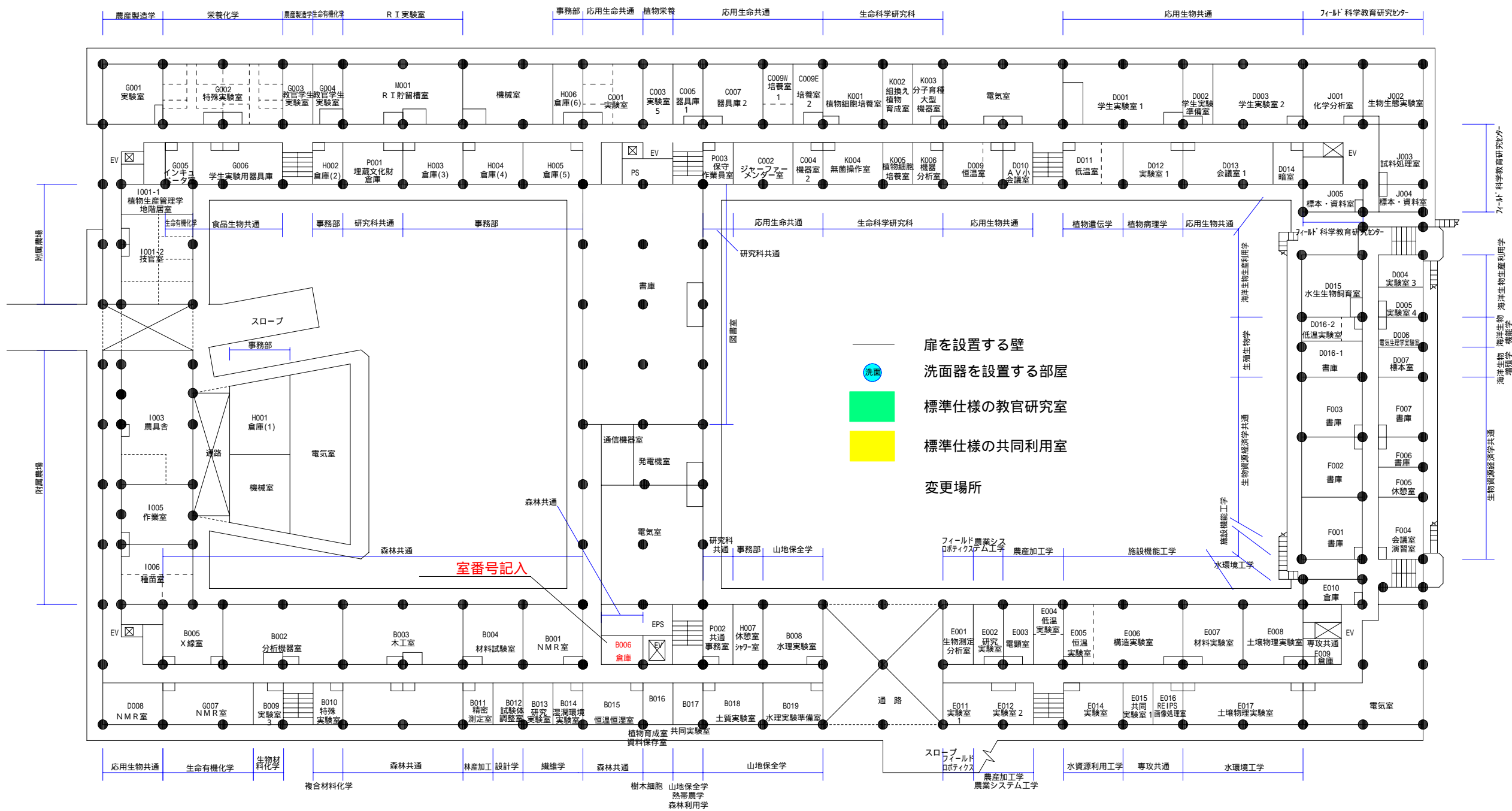
図面名称

農学部総合館改修教官研究室・共同利用室基本プラン図

教官研究室及び共同利用室基本プランA  
教官研究室及び共同利用室基本プランB

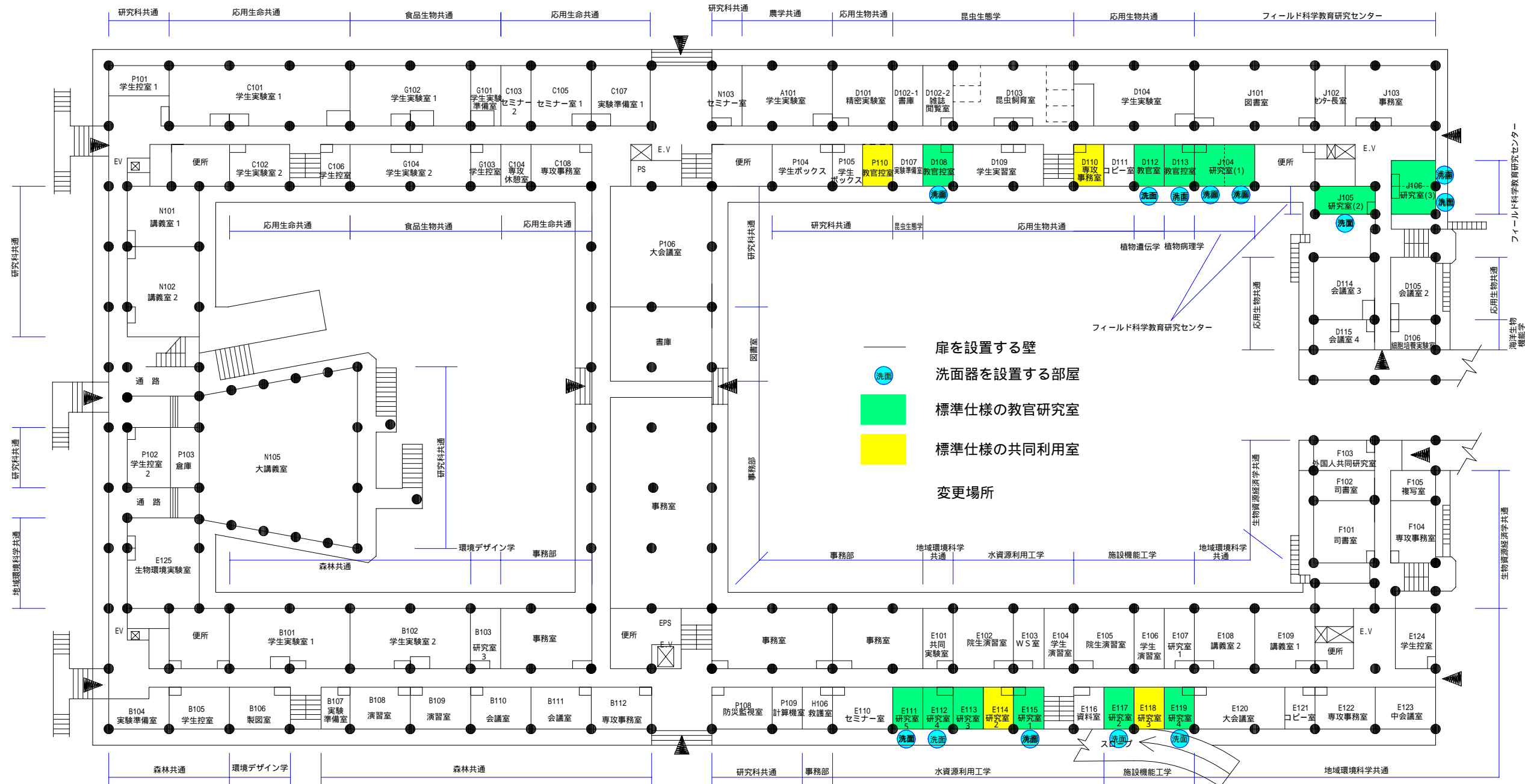
1 / 100

18 - 1  
(12/20 訂正版)




- 扉を設置する壁
- 洗面器を設置する部屋
- 標準仕様の教官研究室
- 標準仕様の共同利用室
- 変更場所


図面名称	標準仕様プロット図	地下1階平面図	18 - 2 (12/20訂正版)
------	-----------	---------	----------------------




図面名称	標準仕様プロット図	1階平面図	18-3 (12/20訂正版)
------	-----------	-------	--------------------



図面名称	標準仕様プロット図	2階平面図	18 - 4 (12/20訂正版)
------	-----------	-------	----------------------



図面名称	標準仕様プロット図	3階平面図	18-5 (12/20訂正版)
------	-----------	-------	--------------------



図面名称	標準仕様プロット図	4階平面図	18 - 6 (12/20訂正版)
------	-----------	-------	----------------------

