

◆外国人研究者受入数

(平成22年度)

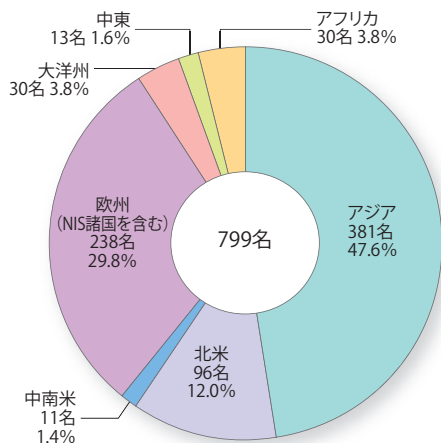
国・地域	非常勤講師	外国人 研究員	招へい 外国人 学者	外国人 共同 研究者	計	外国人 研修員 等
アジア(17)						
インド	2		1	15	18	
インドネシア共和国		4	6	17	27	1
シンガポール共和国				4	4	
スリランカ民主主義共和国				1	1	
タイ王国		10 (3)	6	15	31 (3)	1
大韓民国	16	5 (5)	24	16	61 (5)	
台湾		4 (3)	6	16	26 (3)	
中華人民共和国	20	10 (10)	27	70	127 (10)	8
日本			7		7	
ネパール連邦民主共和国		1 (1)		3	4 (1)	
パキスタン・イスラム共和国				1	1	
バングラデシュ人民共和国		1	1	4	6	
フィリピン共和国		1	4	9	14	
ベトナム社会主義共和国		1	3	17	21	3
マレーシア	1	1 (1)	8	5	15 (1)	
ミャンマー連邦		1		1	2	
ラオス人民民主共和国		1		2	3	
北米(2)						
アメリカ合衆国	23	19 (16)	25	13	80 (16)	
カナダ	6	2 (2)	4	4	16 (2)	
中南米(6)						
アルゼンチン共和国				1	1	1
コスタリカ共和国			1		1	
コロンビア共和国			2	1	3	
チリ共和国	1				1	
ブラジル連邦共和国				2	2	
メキシコ合衆国		1 (1)		1	2 (1)	
欧州(NIS諸国を含む)(25)						
アイルランド				2	2	
イタリア共和国	2	4 (4)	4	7	17 (4)	
ウクライナ		1 (1)	1	1	3 (1)	
英国	13	6 (6)	5	11	35 (6)	
オーストリア共和国		1 (1)	2	3	6 (1)	
オランダ王国	1	2 (2)	2	4	9 (2)	
キプロス共和国			1		1	
ギリシャ共和国			1	1	2	

国・地域	非常勤講師	外国人 研究員	招へい 外国人 学者	外国人 共同 研究者	計	外国人 研修員 等
スイス連邦	1	2 (2)	4	4	11 (2)	
スウェーデン王国	1	1 (1)		6	8 (1)	
スペイン	6		1	4	11	
スロベニア共和国				1	1	
チェコ共和国		1 (1)		3	4 (1)	
デンマーク王国		1 (1)		1	2 (1)	
ドイツ連邦共和国	1	1 (1)	9	20	31 (1)	
ノルウェー王国		2 (2)	1	1	4 (2)	
フィンランド共和国			1	1	2	
フランス共和国	5	12 (11)	18	26	61 (11)	
ブルガリア共和国			1		1	
ベルギー王国		1 (1)	1	1	3 (1)	
ポーランド共和国		1 (1)		2	3 (1)	
ポルトガル共和国				5	5	
リトアニア共和国		1 (1)		2	3 (1)	
ルーマニア				2	2	
ロシア	4	3 (3)	1	3	11 (3)	
大洋州(2)						
オーストラリア連邦	2	6 (4)	7	11	26 (4)	
ニュージーランド	1		1	2	4	
中東(5)						
アラブ首長国連邦			1		1	
イスラエル国			1	1	2	
イラン・イスラム共和国	1			4	5	
シリア・アラブ共和国				1	1	
トルコ共和国	1		1	2	4	
アフリカ(8)						
アルジェリア民主人民共和国	1	1		1	3	
エジプト・アラブ共和国	1	1 (1)	3	15	20 (1)	
エチオピア連邦民主共和国				1	1	
ケニア共和国			1		1	
スーダン共和国		1 (1)			1 (1)	
セネガル共和国				1	1	
タンザニア連合共和国		2 (2)			2 (2)	
マダガスカル共和国		1 (1)			1 (1)	
計(65)	110	114 (90)	193	368	785 (90)	14

(注1) 外国人研究員の()書きは、客員の教授・准教授及び招へい教授を示し内数
 (注2) 外国人研修員等は、外国人受託研修員、中国医学研修生、国連大学派遣研究員及びユネスコ国際大学院研修講座研修生を示す

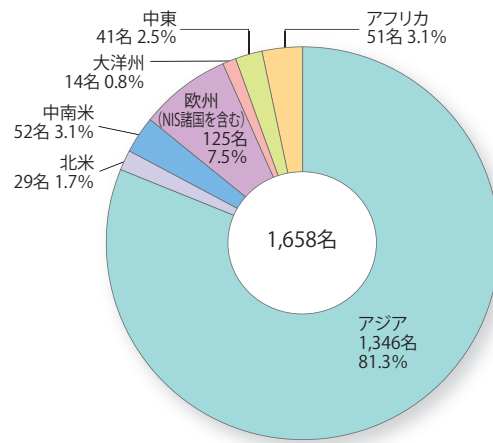
◆地域別外国人研究者受入数

(平成22年度)



◆地域別外国人留学生数

(平成23年5月1日現在)



◆外国人留学生数

(平成23年5月1日現在)

国・地域	学部		大学院					研究生等	計
	学生	聴講生	修士課程	博士課程	専門職学位課程	聴講生			
アジア (20)									
インド			3	13			6	22	
インドネシア共和国	3		10	39			3	55	
カンボジア王国				4				4	
シンガポール共和国	2			1				3	
スリランカ民主主義共和国				3			1	4	
タイ王国	7	2	8	36	1	1	5	60	
大韓民国	55	5	48	111	10	4	20	253	
台湾		2	20	37	11	2	11	83	
中華人民共和国	83	9	249	222	38	6	92	699	
ネパール連邦民主共和国			2	9			2	13	
パキスタン・イスラム共和国			2	3				5	
バングラデシュ人民共和国			2	12			3	17	
東ティモール民主共和国							1	1	
フィリピン共和国		1	4	16			1	22	
ブルネイ・ダルサラーム国				1				1	
ベトナム社会主義共和国	2		8	30	4	2	2	48	
マレーシア	1	1	7	23			2	34	
ミャンマー連邦			2	3			2	7	
モンゴル	3		2	3	1		2	11	
ラオス人民民主共和国				4				4	
北米(2)									
アメリカ合衆国			5	11			3	19	
カナダ		1	4	2			3	10	
中南米(15)									
アルゼンチン共和国	1			2			1	4	
ウルグアイ東方共和国			1				1	2	
エクアドル共和国			1					1	
グアテマラ共和国			1					1	
コロンビア共和国			1	1				2	
チリ共和国			1	1			4	6	
ドミニカ共和国			1					1	
ニカラグア共和国			1					1	
パラグアイ共和国							1	1	
ブラジル連邦共和国	1		6	9			2	18	
ベネズエラ・ボリバル共和国			1					1	
ペルー共和国			2	2			1	5	
ボリビア多民族国			1					1	
ホンジュラス共和国			1					1	
メキシコ合衆国				6		1		7	
欧州 (NIS諸国を含む) (34)									
アゼルバイジャン共和国			1				2	3	
イタリア共和国				1				1	
ウクライナ				3			2	5	
ウズベキスタン共和国	1			1				2	
英国		3	1	4			2	10	
エストニア共和国				1				1	
オランダ王国			1	1		1	2	5	
カザフスタン共和国				1				1	
ギリシャ共和国			1	1			1	3	
ゲルジア	1						1	2	
クロアチア共和国				1			1	2	
スイス連邦		1				3	1	5	
スウェーデン王国		4					1	5	
スペイン				3			2	5	
スロバキア共和国		1		1				2	
セルビア共和国			1					1	
チェコ共和国				1				1	
ドイツ連邦共和国		1	1	3		4	2	11	

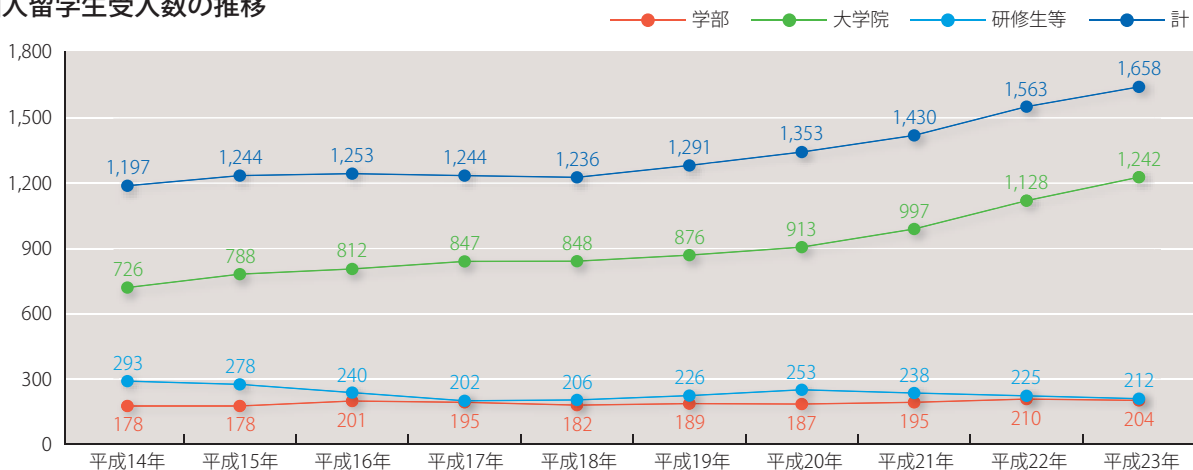
国・地域	学部		大学院					研究生等	計
	学生	聴講生	修士課程	博士課程	専門職学位課程	聴講生			
ノルウェー王国				1				1	
ハンガリー共和国	1	1	2	1			1	6	
フィンランド共和国				1				1	
フランス共和国		2	2	8			1	14	
ブルガリア共和国			1	1				3	
ベラルーシ共和国	1							2	
ベルギー王国		1	1	3			1	7	
ポーランド共和国			1	1				2	
ポルトガル共和国							1	1	
マケドニア共和国				1				1	
マルタ共和国			1					1	
ラトビア共和国				1				1	
リトアニア共和国				1			1	2	
ルクセンブルク大公国				1				1	
ルーマニア				2				2	
ロシア			2	6			3	11	
大洋州(2)									
オーストラリア連邦		2	1	2			4	9	
ニュージーランド		2	3					5	
中東(12)									
アフガニスタン・イスラム共和国			1	1				2	
イエメン共和国			1	1	1			3	
イスラエル国			1	1			2	4	
イラク共和国				1				1	
イラン・イスラム共和国			1	15			1	17	
オマーン国							2	2	
クウェート国				1				1	
シリア・アラブ共和国				2			2	4	
トルコ共和国			1	1			2	4	
バーレーン王国				1				1	
ヨルダン・ハシェミット王国				1				1	
レバノン共和国				1				1	
アフリカ(22)									
エジプト・アラブ共和国			1	11				12	
エチオピア連邦民主共和国				4				4	
ガーナ共和国				1				1	
カメルーン共和国				1				1	
ケニア共和国	2		1	3				6	
コートジボワール共和国				1				1	
コンゴ民主共和国				3				3	
ザンビア共和国			1	1				2	
ジンバブエ共和国				1				1	
スーダン共和国				2				2	
スワジランド王国						1		1	
セネガル共和国		1						1	
タンザニア連合共和国				1	1			2	
チュニジア共和国				3				3	
ナイジェリア連邦共和国				1	1			2	
マダガスカル共和国				1				1	
マラウイ共和国							1	1	
マリ共和国				1				1	
南アフリカ共和国				2			1	3	
モザンビーク共和国				1				1	
モロッコ王国				1				1	
ルワンダ共和国				1				1	
計(107)	164	40	429	717	67	29	212	1,658	

(注1) 総数1,658名中、留学ビザ留学生は1,634名

(注2) 学部・聴講生には特別聴講生を含む

(注3) 大学院・聴講生には特別聴講生、特別研究学生、聴講生、科目等履修生、短期交流学生を含む

◆外国人留学生受入数の推移



◆大学間学術交流協定校

(平成23年5月1日現在)

国・地域	大学名	締結年月日	
アジア(9)			
インドネシア共和国	バンドン工科大学	2006. 1.20	
	インドネシア科学院 (LIPI)	2006. 3.17	
	インドネシア大学	2008. 4.11	
シンガポール共和国	シンガポール国立大学	1999. 5.15	
タイ王国	カセサート大学	1984. 2.28	
	チュラロンコン大学	2005.11.23	
	タマサート大学	2005.11.23	
大韓民国	慶北大学校	1984. 6. 5	
	ソウル大学校	1991. 5.21	
	延世大学校	1998. 6.26	
	高麗大学校	2002. 2.19	
	韓国科学技術院 (KAIST)	2005. 5.13	
	浦項工科大学 (POSTECH)	2007. 2.15	
台湾	国立台湾大学	2005. 5.13	
	国立清華大学	2006. 11.8	
中華人民共和国	西北大学	1980. 5.31	
	武漢大学	1980.10.15	
	北京大学	1983. 4. 1	
	清華大学	1998. 5. 5	
	復旦大学	2002. 4.25	
	浙江大学	2003.11. 5	
	中国科学技術大学	2005. 5.13	
	香港科技大学	2005. 5.13	
	南京大学	2006. 5.11	
	上海交通大学	2008. 1.23	
	西安交通大学	2008. 2.21	
	ベトナム社会主義共和国	ベトナム国家大学ハノイ校	2007. 9.13
		フエ大学	2007. 9.15
		ハノイ工科大学	2009. 9.18
マレーシア	マラヤ大学	2008. 8. 4	
ラオス人民民主共和国	ラオス国立大学	2002. 5.30	
北米(2)			
アメリカ合衆国	ウエイン州立大学	1985.10. 7	
	スタンフォード大学	1989.11.10	
	カリフォルニア大学	1990. 3.29	
	ポリテクニク大学	1990. 4.28	
	ブラウン大学	1992. 4.14	
	ジョージワシントン大学	1998. 6.10	
	タフツ大学	1998. 8.25	
	ペンシルベニア大学	1999.11.12	
	ハワイ大学	2003.11.13	
	ミシガン大学	2003.12. 5	
	ワシントン大学	2011. 4.18	
	カナダ	トロント大学	1991. 9.16
		ケベック州大学学長協議会 (18大学・研究所)	1994. 3.17
ウォータールー大学		2003. 1.31	
中南米(1)			
メキシコ合衆国	グアダハラ大学	1983. 5.10	

国・地域	大学名	締結年月日
欧州(NIS諸国を含む)(12)		
イタリア共和国	シエナ大学	1989.11.22
	ボローニャ大学	1995. 4.25
	ピサ大学	2001. 6. 7
英国	サセックス大学	1989.10. 5
	オックスフォード大学	1991.12. 7
	ケンブリッジ大学	1997. 9. 3
	ノッティンガム大学	1999. 7. 8
	エジンバラ大学	2005.10.20
	シェフィールド大学	2006.10. 1
	マンチェスター大学	2006.10.30
オーストリア共和国	ウィーン大学	1993.10.12
オランダ王国	ライデン大学	1997. 3. 6
	ユトレヒト大学	1997. 6.26
スイス連邦	スイス連邦工科大学	1989.12.18
スウェーデン王国	ローザンヌ大学	1997. 6.30
	ウプサラ大学	1997. 2.18
チェコ共和国	ストックホルム大学	1997. 8. 5
	ストックホルム王立工科大学	2005.10.19
	カレル大学	1990. 6. 5
	ベルリン自由大学	1984.10.30
ドイツ連邦共和国	ミュンヘン大学	1989. 9. 1
	ボン大学	1990. 6.27
	ハイデルベルク大学	1990.10.11
	フンボルト大学	1998.12. 2
	ミュンヘン工科大学	2006.10.31
フランス共和国	ゲッティンゲン大学	2011. 3.27
	パリ第7大学	2010. 4. 5
	ストラスブール大学	1996. 1.23
	グルノーブル大学連合 (4大学)	2000. 9.14
ベルギー王国	エコールノルマルジュベリウール	2009. 4.10
	ルーバンカトリック大学	1997.11.19
ロシア	ロモノソフ記念モスクワ国立大学	1987.10.26
フィンランド共和国	ヘルシンキ大学	2011. 4.18
大洋州(2)		
オーストラリア連邦	クイーンズランド大学	1981.12.22
	メルボルン大学	1997.10. 9
	ニューサウスウェールズ大学	1998. 6.22
	シドニー大学	1999. 5.31
	オーストラリア国立大学	2008. 2.15
ニュージーランド	オークランド大学	1997. 4.10
中東(1)		
イスラエル国	テルアビブ大学	1999. 4.23
アフリカ(2)		
スーダン共和国	ハルツーム大学	2001. 6. 7
エジプト・アラブ共和国	エジプト科学アカデミー	2010.12.23
その他(2)		
	国際連合大学	2005. 7.29
	アセアン大学連合 (AUN)	2009.12.18
計(29カ国・地域・機関)	86大学3大学群1機関	

◆部局間学術交流協定数

(平成23年5月1日現在)

部局名	協定締結数
文学研究科・文学部	5
教育学研究科・教育学部	5
法学研究科・法学部	8
経済学研究科・経済学部	17
理学研究科・理学部	7
医学研究科・医学部	14
薬学研究科	1
工学研究科・工学部	30
農学研究科・農学部	29
人間・環境学研究科	1
エネルギー科学研究科	23
アジア・アフリカ地域研究研究科	17
情報学研究科	22
地球環境学学	20
経営管理研究部	8
化学研究所	52
人文科学研究科	5
再生医科学研究科	2
エネルギー理工学研究所	27

部局名	協定締結数
生存圏研究所	18
防災研究所	31
基礎物理学研究所	5
経済研究所	7
数理解析研究所	5
原子炉実験所	25
霊長類研究所	12
東南アジア研究所	21
生態学研究センター	3
地域研究統合情報センター	7
国際交流センター	2
総合博物館	1
産官学連携本部	2
フィールド科学教育研究センター	2
野生動物研究センター	1
物質-細胞統合システム拠点	2
アフリカ地域研究資料センター	14
計	451

◆授業料等を不徴収とする大学間学生交流協定校一覧

(平成23年5月1日現在)

国・地域	大学名	人数
アメリカ合衆国	ジョージワシントン大学	2
	カリフォルニア大学	6
	ハワイ大学	2
	ペンシルベニア大学	2
イスラエル国	テルアビブ大学	2
英国	シェフィールド大学	2
	マンチェスター大学	3
オーストラリア連邦	メルボルン大学	3
	ニューサウスウェールズ大学	2
	シドニー大学	2
	オーストラリア国立大学	2
オーストリア共和国	ウィーン大学	2
オランダ王国	ライデン大学	2
	ユトレヒト大学	3
カナダ	トロント大学	2
	ケベック州大学学長校長協議会	5
	ウォータールー大学	6
シンガポール共和国	シンガポール国立大学	2
スイス連邦	ローザンヌ大学	4
スウェーデン王国	ウプサラ大学	2
	ストックホルム大学	2
	ストックホルム王立工科大学	2
タイ王国	カセサート大学	2
	タマサート大学	2
	チュラロンコン大学	2
大韓民国	慶北大学校	3
	ソウル大学校	3
	延世大学校	2
	高麗大学校	2
	浦項工科大学	2
台湾	国立台湾大学	2
	国立清華大学	2
中華人民共和国	武漢大学	2
	北京大学	2
	清華大学	2
	復旦大学	2
	浙江大学	2
	上海交通大学	2
	西安交通大学	2
	中国科学技術大学	2
	香港科技大学	2
	南京大学	2
	香港中文大学	2
	香港大学	2
	ドイツ連邦共和国	ベルリン自由大学
ミュンヘン大学		2
ボン大学		3
ハイデルベルク大学		3
フンボルト大学		2
ミュンヘン工科大学		3
ゲッティンゲン大学		2
ニュージーランド		オークランド大学
フィンランド共和国	ヘルシンキ大学	2
	フランス共和国	ストラスブール大学
フランス共和国	グルノーブル大学連合	5
	パリ政治学院	2
	エコール・ノルマル・シュペリウール	1
ベルギー王国	ルーバンカトリック大学	2
メキシコ合衆国	グアダハラハラ大学	2
計(20カ国・地域)	57大学2大学群	144

◆大学間学生交流協定校への派遣実績一覧

(平成22年度)

国・地域	大学名	人数
アメリカ合衆国	ジョージワシントン大学	2
	ペンシルベニア大学	2
英国	シェフィールド大学	2
	マンチェスター大学	4
オーストラリア連邦	オーストラリア国立大学	1
オランダ王国	ライデン大学	1
	ユトレヒト大学	5
カナダ	トロント大学	1
	ケベック州大学学長校長協議会	3
	ウォータールー大学	3
シンガポール共和国	シンガポール国立大学	1
スイス連邦	ローザンヌ大学	3
スウェーデン王国	ウプサラ大学	3
	ストックホルム王立工科大学	1
タイ王国	チュラロンコン大学	1
台湾	国立台湾大学	2
中華人民共和国	北京大学	2
	香港大学	2
ドイツ連邦共和国	ボン大学	1
	ハイデルベルク大学	2
ニュージーランド	オークランド大学	1
フランス共和国	ストラスブール大学	2
	パリ政治学院	1
	エコール・ノルマル・シュペリウール	1
ベルギー王国	ルーバンカトリック大学	1
計(15カ国・地域)	24大学1大学群	48



京都大学-ベトナム国家大学ハノイ共同事務所



京都大学-ベトナム国家大学ハノイ共同事務所開所式