

【重要】必ずお読みください

令和6年度大学等奨学生採用候補者の皆さんへ

貸与奨学生採用候補者のしおり

この冊子は、貸与奨学生採用候補者となった人が、大学等への進学後に奨学金の貸与を受けるために必要な手続きについて記載しています。

給付奨学生採用候補者となった人は、併せて配付する冊子「給付奨学生採用候補者のしおり」もお読みください。

〔ご注意〕

- 本冊子が入っている封筒の裏面の記載と中身を照合し、書類がそろっているかを確認してください。
- 進学後の手続き等について確認し、進学後は、速やかに「進学届」を提出してください。



JASSO

独立行政法人

日本学生支援機構

Japan Student Services Organization

【重要】

◆あなた自身が借りるものです。

貸与奨学金（借入金）は、「もらう」ものではなくあなた自身が「借りるもの」です。あなた本人が将来、返還していく義務を負います。

◆本当に必要な金額？借りすぎ注意！

貸与を受けようとする人は、あなたの家庭の経済状況や人生・生活設計に基づき、奨学金の必要性、返す時の負担などを十分考慮し、学資として必要となる適切な金額を借りるようにしてください。

◆次の世代へリレーされる

奨学金が学校を卒業してから返還するお金が次の世代の奨学金として使われます。

◆無理なく返還できる救済制度

返還中に病気・失業などで返還が困難になった場合は、状況に応じて毎月の返還額を減額して返還期間を延長する制度や、返還期限を先延ばしにする制度等があります。

※ ただし収入等の基準を満たした場合に限ります。

◆進学前には振り込まれません

奨学金は進学後に振込みが始まります。進学前に必要な「入学金」等には利用できません。

【本冊子の用語】

あなた..... 貸与奨学生採用候補者に決定した本人

JASSO..... 日本学生支援機構

採用候補者.. 貸与奨学金の予約を申し込んで選考に通った人（貸与奨学生採用候補者）

決定通知..... 採用候補者として決定したことの通知（「大学等奨学生採用候補者決定通知」）

進学届..... 進学したことの届出（進学後にインターネットで行います。）

生計維持者.. 父母ともいる場合は2人とも。父母ともいない場合は、代わって生計を維持している主たる人1人（例えば、祖父または祖母等）

社会的養護を必要とする人...

満18歳となる日の前日までに（奨学金申込時点で18歳になっていない人の場合は、奨学金申込時点で）次の施設等に入所して（養育されて）いた（いる）人

児童養護施設、児童自立支援施設、児童心理治療施設（情緒障害児短期治療施設から改称）、児童自立生活援助事業（自立援助ホーム）を行う者、小規模住居型児童養育事業（ファミリーホーム）を行う者、里親

目 次

進学先（「日本国内の大学等（以下「国内大学等」といいます）」または「海外大学」）によって、準備する書類や書類の提出先などが異なります。

あなたの進学先に応じて、下表の目次に○が付いているページをよく読んで、必要な書類の準備や手続きの流れを確認しましょう。

事 項	進学先	
	国 内 大学等	海外 大学
I 確認		
①採用候補者決定通知の確認 4	○	○
【参考】「採用候補者決定通知（簡易版）」の印刷 6	○	○
②手続きの流れ（国内大学等） 8	○	
③貸与奨学金を受けられる国内大学等 9	○	
④決定内容の確認 10	○	
⑤奨学金の種類と金額 11	○	
II 進学前の準備		
①奨学金振込口座の準備（全員） 14	○	○
②保証制度を利用するための準備（全員） 15	○	○
【参考】連帯保証人・保証人の選任条件 16	○	○
③「入学時特別増額貸与奨学金」の手続き（該当者） 18	○	○
④労働金庫の「入学時必要資金融資」（該当者） 19	○	
⑤進学時に用意する書類（国内大学等） 20	○	
（大切なお知らせ）進学前の資金準備 21	○	
III 進学後の手続き		
①必要書類提出、「進学届」の提出等（国内大学等） 22	○	
②「返還誓約書」の提出（国内大学等） 23	○	
IV 貸与中の手続き		
変更事項の届出、適格認定（国内大学等） 24	○	
V 奨学金の返還		
返還に関する手続き 25	○	○

<海外大学進学希望者のみ該当>

VI 海外大学進学者の手続き		
①海外大学進学者の方へ 29		○
②手続きの流れ（海外大学） 30		○
③貸与奨学金を受けられる海外大学 31		○
④海外大学用奨学金の主な留意点 32		○
⑤必要書類の準備 33		○
⑥C.入学許可証、G.アカデミックカレンダーの準備 34		○
⑦D.在学証明書の準備 35		○
⑧E.履修証明書の準備 37		○
⑨F.留学計画書の準備 38		○
⑩採用・奨学金の振込開始・安全管理 39		○

I 確認

①採用候補者決定通知の確認

「決定通知」に記載されている内容を確認し、「進学前準備チェックシート」の「決定通知の記載内容」欄へ転記しておきましょう。（決定通知は、「提出用」と「本人保管用」に分かれており、ここでは「本人保管用」を表示しています。）

この通知は、進学後の手続きに必要な重要なものです。紛失しないよう大切に保管してください。

令和6年度大学等奨学生採用候補者決定通知【本人保管用】

令和●年●月●日

①	登録番号	99999901-100-00999		
	学年等	3年	10組	
	出席番号	A000001		
②	氏名	学校用 見本様 (ガツウウツ ミホ)		

独立行政法人
日本学生支援機構

(印影印刷)

本機構は、あなたを下記のとおり令和6年度大学等奨学生採用候補者に決定しました。ついで、あなたが令和6年度に本機構奨学金対象の学校に進学（高等専門学校3年次生の場合は本機構奨学金対象の高等専門学校4年次に進級又は本機構奨学金対象の学校に進学。以下同じ。）し、定められた期限までに所定の手続きを完了したときに限り、奨学生として採用し、奨学金の振込みを開始します。

記

1. 申込内容及び選考結果

③	申込内容	給付奨学金	貸与奨学金			
		希望する	第1希望 併用貸与	第2希望 第一種奨学金	第3希望 第二種奨学金	入学時特別増額貸与奨学金 希望する
④	選考結果	給付奨学金	貸与奨学金			
		候補者決定 支援区分：第I区分	併用貸与(※1) 候補者決定	第一種奨学金 -	第二種奨学金 -	
⑤	要件確認(※2)	国籍・在留資格等	○	○	-	-
	家計に関する基準	○	○	-	-	
	学業成績・学修意欲に関する基準	○	○	-	-	
	高卒後の期間、高卒認定合格(見込)	○	○	-	-	
	必要書類の提出(※3)	○	○	-	-	

※1 併用貸与とは、第一種奨学金と第二種奨学金の両方の貸与を受けることを表します。

※2 「○」は各要件・資格等に該当、「×」は非該当（必要書類の不備が解消されていない場合や未提出の場合等の理由による判定不可を含む。）、「-」は申込時に希望していない（もしくは希望順位の高い種類が決定した）ため未判定であることを表します。

※3 「必要書類の提出」の「必要書類」とは、「奨学金確認書」、マイナンバーを提出できない場合の「所得証明書」等又は国籍・在留資格に関する証明書（該当者のみ）等です。

2. 採用候補者となった奨学金の内容について

⑥	利用条件	給付奨学金(注1) 支援区分：第I区分◆ 社会的養護を必要とする人	第一種奨学金 (無利子)(注3)	第二種奨学金 (有利子)	入学時特別増額貸与奨学金 (有利子)
	申込時の 選択内容 (注2)	貸与額 *****	最高月額利用：可 猶予年限特例：対象 最高月額 所得連動返還方式	月額120,000円 定額返還方式	日本政策金融公庫の「国の教育ローン」の申込：不要 一時金500,000円 定額返還方式
		保証制度(注4) *****	機関保証 *****	人的保証	人的保証
		利率の算定方法 *****	*****	利率見直し方式	利率見直し方式

注1 給付奨学金の月額(注1)は「利用条件」欄に記載の「支援区分」、進学先の学校の学校種別、設置者(国公私)及び通学形態(自宅通学・自宅外通学)により定まります。なお、支援区分は、家計の状況により毎年度10月に見直されます。

また、給付奨学金の支援区分に「◆」印がある人で生活保護世帯の自宅から通学する場合、又は、社会的養護を必要とする人で児童養護施設等から通学する場合の給付奨学金の月額は、月額表(「給付奨学生採用候補者のしおり」参照)に記載の()内の金額となります。

注2 貸与奨学金に係る「申込時の選択内容」に記載の内容は、「進学届」の提出時に改めて選択直すことができます(「進学届」の提出により内容が確定し、その後は変更できない等の制限が発生することがあります)。

注3 第一種奨学金の貸与月額は、進学先の学校の学校種別、設置者(国公私)及び通学形態(自宅通学・自宅外通学)により定まる金額(「貸与奨学生採用候補者のしおり」参照)の中から「進学届」にて選択します。ただし、第一種奨学金の「利用条件」欄に「最高月額利用：不可」と印字されている場合、「最高月額」は利用できません(「最高月額以外の月額」からの選択となります)。また、給付奨学金を併せて利用する場合は、第一種奨学金の貸与月額が制限されます。

注4 海外大学進学者は「機関保証制度」「人的保証制度」の両方への加入が必要です。

⑦	進学届提出用パスワード(半角英数字10桁) ※ 進学後の手続きにて必要になります。	ABCDE98765
---	--	------------

★裏面の「重要事項」を必ず確認してください。

★本通知を紛失した場合には、奨学金の振込開始が大幅に遅れますので、紛失しないよう気を付けてください。

I 確認

①採用候補者決定通知の確認

①登録番号

採用候補者に付与される番号です。

②氏名

氏名が正しいことを確認してください。

氏名に変更等がある場合は、進学後に改氏名の手続きを行ってください（10ページ）。

特に「カナ氏名」と進学届で届け出る口座名義が異なっていると、奨学金の振込みができません（14ページ）。

※小文字は、すべて大文字で表記されています（訂正の必要はありません）。

例) ショウガク ⇒ ショウガク

③申込内容

あなたが申し込んだ奨学金の種類を記載しています。

④選考結果

奨学金の種類ごとに、「採用候補者」に決定したか、採用候補者とならず「不採用」であったかを記載しています。

⑤選考結果の内訳

あなたが申し込んだ奨学金について、各要件の該当状況を「○・×・－」で記載しています。

「○」は各要件・資格等に該当、「×」は非該当（必要書類の不備が解消されていない場合や未提出の場合等の理由による判定不可を含む。）、「－」は申込時に希望していない（もしくは希望順位の高い種類が決定した）ため未判定であることを表します。

⑥採用候補者となった奨学金の内容

採用候補者として決定した奨学金の内容です。

※第一種奨学金と給付奨学金を併せて利用する場合、給付奨学金の「支援区分」が毎年10月に見直されることに伴い、第一種奨学金の貸与月額も毎年10月に見直されます。

⑦進学届提出用パスワード

パスワードは、「進学届」の提出（22ページ）に必要です。




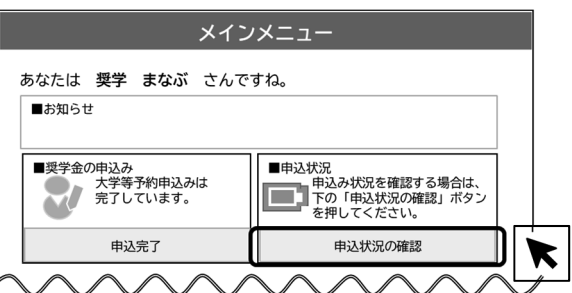
パスワードは【本人保管用】にのみ記載されています。

管理には十分注意してください。

「採用候補者決定通知」は、奨学金を申し込んだスカラネット（インターネットサイト）より、「簡易版」を印刷することができます。

万が一、「採用候補者決定通知」を紛失した場合には、次の手順で簡易版を印刷し、進学後の手続きには印刷した簡易版を使用してください。

● 「採用候補者決定通知（簡易版）」の印刷方法

① スカラネットにアクセスします。	次の URL よりスカラネットのログインページへアクセスしてください https://www.sas.jasso.go.jp/scholarnet/ 
② 「ログイン（アカウント情報登録済の人）」をクリックすると表示される「ログイン画面へ」をクリックします。	
③ <u>申込IDとアカウント情報登録時にあなたが設定したパスワード</u> を入力し、「次へ」をクリックします。	 <p>ログインできない場合には「ログインできない方」をクリックしてください。申込IDの確認・パスワード再設定をすることができます。</p>
④ メインメニューにある「申込状況の確認」をクリックします。	

- ⑤ 「申込状況の確認」画面にある「選考結果確認」をクリックします。

申込状況の確認

現在の申込状況	詳細
選考完了	選考が完了しました。 下の「更新履歴」から選考結果を確認できます。

あなたの申込状況	更新日時	確認
選考完了	20XX/XX/XX XX:XX:XX	選考結果確認
選考準備中	20XX/XX/XX XX:XX:XX	
審査書類受付	20XX/XX/XX XX:XX:XX	

- ⑥ 「選考結果」画面の最下部にある「採用候補者決定通知（簡易版）」の印刷をクリックすると、簡易版の印刷を行うことができます。

選考結果

登録番号	1999000-100-00001	令和●年●月●日
学年等	3年1組	独立行政法人 日本学生支援機構
出席番号	12	
氏名	奥学 まなぶ 様 (オオノ マナブ)	

機構は、あなたを下記のとおり令和6年度大学等奨学生採用候補者に決定しました。
 ついては、あなたが令和6年度に本機構奨学金対象の学校に進学（高等専門学校3年次生の場合は本機構奨学金対象の高等専門学校4年次に進級又は本機構奨学金対象の学校に進学。以下同じ）し、定められた期限までに所定の手続きを完了したときに限り、奨学生として採用し、奨学金の振り込みを開始します。

1. 申込内容及び選考結果

申込内容	給付奨学金	貸与奨学金			
		第1希望	第2希望	第3希望	入学特別増額貸与奨学金
希望する		第一種奨学金	第二種奨学金		希望する

「令和6年度大学等奨学生採用候補者決定通知」を万一紛失された場合は、「採用候補者決定通知（簡易版）」の印刷ボタンを押して印刷してください。

注）「採用候補者決定通知（簡易版）」の印刷ボタンを押すと、進学届パスワードを印字して表示します。表示する場合は、取扱いに十分注意してください。

採用候補者決定通知（簡易版）」の印刷

前の画面に戻るときは、下の「戻る」ボタンを押してください。

貸与奨学生採用候補者に決定された方で、国内大学等へ進学後に奨学金の貸与を希望される方は、大学等へ進学後に手続きが必要です。必要な手続きについて確認しましょう。

現在（貸与奨学生採用候補者に決定）

I 確認

①採用候補者決定通知の確認	4
【参考】「採用候補者決定通知（簡易版）」の印刷	6
②手続きの流れ（国内大学等）	8
③貸与奨学金を受けられる国内大学等	9
④決定内容の確認	10
⑤奨学金の種類と金額	11

II 進学前の準備

①奨学金振込口座の準備（全員）	14
②保証制度を利用するための準備（全員）	15
③「入学時特別増額貸与奨学金」の手続き（該当者）	18
④労働金庫の「入学時必要資金融資」（該当者）	19
⑤進学時に用意する書類（国内大学等）	20
（大切なお知らせ）進学前の資金準備	21

貸与奨学金を受けられる学校へ進学（令和6年4月～）

III 進学後の手続き

①必要書類の提出、「進学届」の提出等（国内大学等）	22
---------------------------	----

※提出期間は進学後、すぐに進学先へ確認しましょう。

貸与奨学生に採用（奨学金の振込開始）

②「返還誓約書」の提出（国内大学等）	23
--------------------	----

IV 貸与中の手続き

変更事項の届出、適格認定（国内大学等）	24
---------------------	----

V 奨学金の返還

返還に関する手続き	25
-----------	----

採用候補者が進学して貸与奨学金を受けられる国内大学等（貸与奨学金対象校）

国内大学等へ進学した貸与奨学生採用候補者が貸与奨学金を受けられる学校は、下表で貸与対象としている学校種別・課程です。

なお、令和6年度中に対象校へ進学しなかった場合、採用候補者としての資格を失います。

学校種別・課程	貸与の可否（※1）
大学・短期大学	○
通信教育課程・放送大学	×（※2）
別科	○（※3）
専修学校（専門課程） （※4）	○
通信教育課程	×（※2）
高等専門学校（4年次）	○（※5）

（※1） 貸与対象の場合でも、正規の学籍で在籍する場合に限り（「科目等履修生」「聴講生」等は不可）。

（※2） 進学届による手続きはできませんが、スクーリング受講者は進学後に奨学金の申込みが可能です。進学後に進学先の学校に相談してください。（在学採用）。

（※3） 助産師、視能訓練士、臨床工学士、調理師、製菓衛生師、養護教諭の養成を行うもの又は畜産、園芸、外国語、音楽若しくは美術に関する別科で職業に必要な技術の教授を目的とする別科に限り対象となります。

（※4） 専修学校の高等課程、一般課程及び附帯教育（附帯事業）は対象外となります。

（※5） 高等専門学校4年次に編入する場合に限り。



外国籍の方へ

外国籍の方は、次のいずれかの在留資格を有している方のみ、貸与を受けられます。

「法定特別永住者」、「永住者」、「日本人の配偶者等」、「永住者の配偶者等」、「定住者」

※1 「定住者」は、将来永住する意思のある人に限ります。

※2 在留期限が進学日前になっている場合、在留資格の更新手続きを忘れると、奨学生に採用されません。

※3 進学時に改めて在留資格等を申告していただく必要があります。

※4 上記以外の在留資格であることが判明した場合は、採用を取り消し、振込済みの奨学金全額を速やかに返金していただくことになります。

I 確認

④決定内容の確認

「決定通知」に記載されている内容を確認してください。

次の項目は「進学届」の提出時（22ページ）に変更ができます。

項目		説明 ページ	備考
1	奨学金の辞退 (全部辞退)	—	進学できなかった場合を含め、辞退の手続きは不要です。「進学届」を提出しなければ、すべての奨学金を辞退したものとして扱います。
2	一部奨学金のみ辞退	—	労働金庫の「入学時必要資金融資」（19ページ参照）を利用する場合、「入学時特別増額貸与奨学金」を辞退しないでください。また、「入学時特別増額貸与奨学金」は単独での貸与はできず、必ず第一種奨学金又は第二種奨学金と併用する必要があります。
3	あなたの生年月日	—	「決定通知」に生年月日は記載されていませんが、「進学届」提出画面にあなたが予約採用申込時に登録した生年月日が表示されます。万が一、誤っている場合には「進学届」提出時に変更することができます。
4	貸与月額	11ページ	貸与奨学金は、卒業後、返還が必要です。返還の負担を考慮して必要最低限の金額となるよう計画的に利用しましょう。
5	「入学時特別増額貸与奨学金」の貸与額	13ページ	
6	利率の算定方法	13ページ	
7	返還方式	25ページ	
8	保証制度	—	返還方式を「所得連動返還方式」と選択した第一種奨学金は、「機関保証」とする必要があります。
9	生計維持者情報	—	予約採用申込時から進学届提出までの間に生計維持者に変更（生計維持者と離別・死別等した）が生じている場合には進学届にて生計維持者の変更ができますが、予約採用申込時の申告誤りや申告漏れにより生計維持者の変更がある場合は、進学後に進学先の学校へ申し出てください（再申込が必要です）。

※ 「進学届」提出（入力）後に変更できる内容については、24ページを参照してください。

※ 「あなたの氏名」は、進学届では変更できません。進学届には、決定通知に記載されている氏名を入力してください。進学届提出後に、別途改氏名等の手続きが必要となります。

進学届提出後、速やかに進学先の奨学金窓口へ申し出て改氏名の手続きを取ってください。

進学前に追加して奨学金を申し込むことはできません。

進学後に進学先の学校を通じて申込みをしてください。

例) 第一種奨学金の採用候補者となった人が第二種奨学金も希望する場合 等

1. 第一種奨学金（無利子）の貸与月額

月額 の種類	大学				短期大学・専修学校（専門課程）			
	国公立		私立		国公立		私立	
	自宅	自宅外	自宅	自宅外	自宅	自宅外	自宅	自宅外
最高月額	45,000円	51,000円	54,000円	64,000円	45,000円	51,000円	53,000円	60,000円
最高月額 以外の月額				50,000円				50,000円
		40,000円	40,000円	40,000円		40,000円	40,000円	40,000円
	30,000円	30,000円	30,000円	30,000円	30,000円	30,000円	30,000円	30,000円
	20,000円	20,000円	20,000円	20,000円	20,000円	20,000円	20,000円	20,000円

注意① 該当する区分ごとに定められた範囲内の金額を選択できます。ただし、最高月額（太枠部分）は、「決定通知」に「最高月額利用：可」と記載されている人のみ選択可能です。「最高月額利用：不可」の人は、該当する区分の太枠以外からの選択となります。

注意② **自宅外月額は、進学した月から自宅外通学している場合のみ選択できます。**進学月の翌月以降に自宅外通学となり自宅外月額を希望する場合、「進学届」を自宅通学として提出後、進学先の奨学金窓口にご相談して通学形態の変更手続きを行ってください。

※ 「自宅外通学」とは、あなたが生計維持者（原則父母）のもとから通学すると学業に支障が生じる等の理由から、生計維持者のもとを離れて家賃を支払って生活することをいいます。

注意③ 専修学校（専門課程）のうち、独立行政法人が設置する専修学校は「国立」、地方独立行政法人が設置する専修学校は「公立」の月額が適用されます。

注意④ 給付奨学金を併せて利用する場合、第一種奨学金の月額が調整（「併給調整」といいます。）されます。併給調整後の貸与月額は昼間部と夜間部で異なります。詳細はJASSOのホームページにて確認してください。

<https://www.jasso.go.jp/shogakukin/seido/kingaku/1shu/2019ikou.html>



※ 給付奨学金と第一種奨学金を併せて利用する人で「自宅外通学」を選択する場合、当初は自宅通学の貸与月額が振り込まれる場合があります。そのため給付奨学金における「自宅外通学」の書類審査完了までに振り込まれた第一種奨学金は、通学形態変更による差額分を調整するため返金が必要となる場合があります。

2. 第二種奨学金（有利子）の貸与月額

2万円～12万円の中から、1万円単位で選択できます。

※ 私立大学の下記課程を履修する人で月額12万円を選択した場合、増額月額を受けることができます。

医・歯学課程：4万円（基本月額12万円 + 増額月額4万円 = 合計16万円）

薬・獣医学課程：2万円（基本月額12万円 + 増額月額2万円 = 合計14万円）

3. 併用貸与について

併用貸与の採用候補者になった人は、第一種奨学金と第二種奨学金の両方の貸与を受けることができます（一方を辞退して、第一種奨学金又は第二種奨学金の一方のみを受けることもできます）。

併用貸与の場合、貸与総額（返還総額）が多額になる場合がありますので、本当に併用貸与を必要とするかよく考えてください。利用する場合は、卒業後に返還することを考えて貸与月額を慎重に選択してください。



進学後に新たに給付奨学金の申し込みを希望される方へ（国内大学等）

- 進学前に貸与奨学金のみを申し込み、採用候補者となった方は、進学後に、進学先の学校（※1）を通じて給付奨学金を申し込むことができます（※2）。
 - ※1 給付奨学金の支給を受けられる学校は、国又は地方自治体から授業料等減免や給付奨学金の対象となることの確認を受けた学校です。対象校は文部科学省ホームページで公開されていますので確認してください。
https://www.mext.go.jp/kyufu/support_tg.htm
 - ※2 「家計に関する基準」が「×」となった場合であっても、進学後に申し込む場合は、採用される可能性があります。
なお、予期できない事由により家計が急変し、急変後の収入状況が地方税情報に反映される前に支援の必要がある場合は、急変後の年収見込みにより要件を満たすことが確認されれば、給付奨学金及び授業料等減免の支援対象となります。
- 第一種奨学金と併せて給付奨学金を利用する場合は、第一種奨学金の貸与月額が、給付奨学金の支援区分等に応じて、減額（または増額）されます（「併給調整」といいます）（※3）。
併給調整により、第一種奨学金が減額となる場合は、JASSOにて精算処理（相殺）を行い、一時的に第一種奨学金の振り込みが止まったり、精算処理ができない場合（併給調整により第一種奨学金の貸与月額が0円となる場合）は返金をお願いすることがあります。
なお、第二種奨学金は給付奨学金と併せて利用する場合でも、貸与月額の併給調整はありません。
 - ※3 給付奨学金と併せて利用する場合の第一種奨学金の貸与月額（併給調整後の月額）については、JASSOのホームページでご確認ください。
https://www.jasso.go.jp/shogakukin/about/taiyo/taiyo_1shu/kingaku/2019ikou.html

令和6年度以降に予定される修学支援新制度の拡充について

現在、国において、多子世帯や理学・工学・農学系の学部で学ぶ学生等への支援の拡大として、修学支援新制度における現行の3段階の支援区分に加え、新たに4番目の支援区分を設けることの検討が行われています。令和6年度以降に予定される修学支援新制度の拡充に関する情報については、改めてホームページでお知らせする予定です。



4. 入学時特別増額貸与奨学金の貸与額

10万円・20万円・30万円・40万円・50万円の中から、いずれか1つを選択します。

5. 利率・利子（第二種奨学金・入学時特別増額貸与奨学金）

(1) 利率について

返還利率は、選択した「利率の算定方法」に基づき、貸与終了時に決定します（年3.0%が上限）。

利率の算定方法

「利率固定方式」：貸与終了時に決定した利率が返還完了まで適用される方式

「利率見直し方式」：貸与終了時に決定した利率を、おおむね5年ごとに見直す方式

※1 JASSOが奨学金交付のために借りていた資金を貸与終了時に借り換えた財政融資資金の利率（「利率固定方式」を選択した奨学金に対しては固定利率型、「利率見直し方式」を選択した奨学金に対しては5年利率見直し型の利率）が適用されます。

※2 財政融資資金の借り換えと併せてJASSOが債券を発行した場合は、財政融資資金と債券の利率をそれぞれの金額で加重平均した利率が適用されます。

参考

令和5年3月貸与終了者の利率固定方式による年利率は0.905%、利率見直し方式による年利率は0.300%となっています。

(2) 増額貸与（増額月額（11ページ）や入学時特別増額貸与奨学金（13ページ））の利率

増額貸与を受けた場合の返還利率は、基本月額に係る利率と、増額部分に係る利率をそれぞれの貸与額で加重平均して決定します。

① 基本月額に係る利率：前記(1)の利率

② 増額部分に係る利率：基本月額に係る利率に0.2%上乗せした利率

（財政融資資金の利率が3.1%を超える場合は、財政融資資金の利率が適用されます。）

(3) 利子について

第二種奨学金は、利子付きです。在学中は無利子ですが、貸与期間終了の翌月1日から利子が発生します。また、初回返還期日までの期間に返還据置期間の利子が発生します。

なお、返還期限猶予（26ページ参照）中の期間については、利子は発生しません。

☑ 記入しましょう

11～13ページの「⑤奨学金の種類と金額」を参考にしながら決定通知の内容を検討し、検討結果を「進学前準備チェックシート」の2-1. ～ 3. までの「検討後の内容」欄に記入しましょう。

Ⅱ 進学前の準備

①奨学金振込口座の準備（全員）

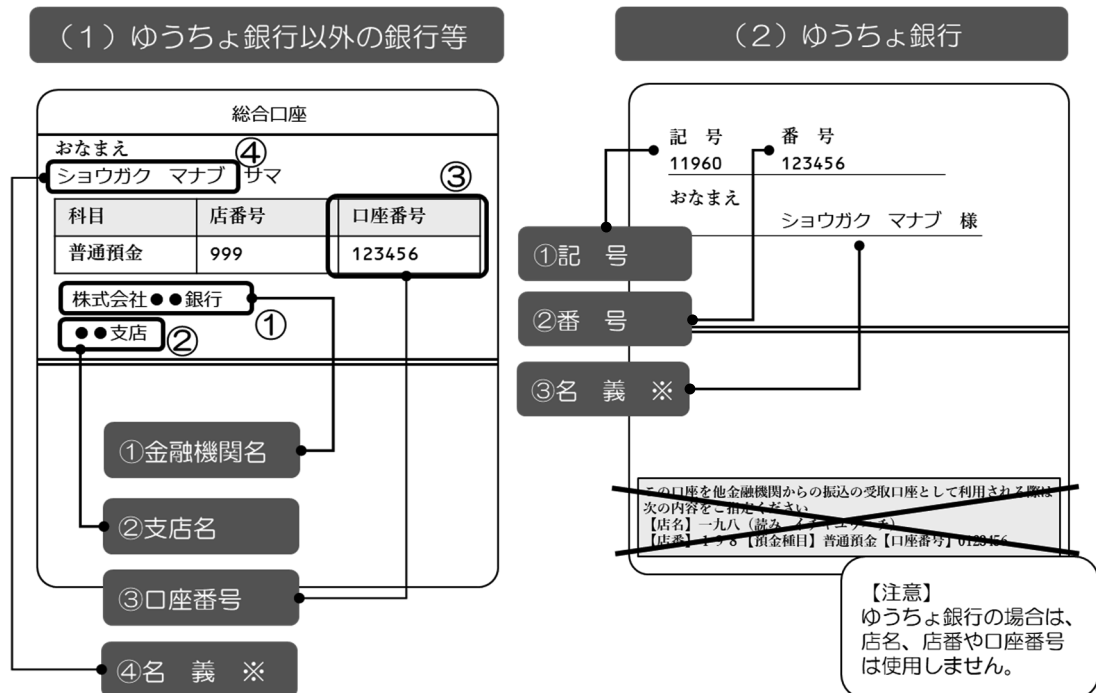
奨学金は、奨学生本人（あなた）名義の口座に振り込みます。進学するまでに使用できる口座を必ず用意してください。

なお、奨学金申込時に「公金受取口座を奨学金振込口座に利用する」と申告した方についても、進学届提出時に奨学金振込口座の申告が必要となる場合がありますので、口座情報を確認しておいてください。

	使用できる	使用できない
金融機関	日本国内の銀行（ゆうちょ銀行を含む）、信用金庫、労働金庫、信用組合（一部を除く）	農協、信託銀行、外国銀行、インターネット専門銀行（楽天銀行、住信SBIネット銀行、ソニー銀行、PayPay銀行等）、その他一部の銀行（SBI新生銀行・あおぞら銀行・セブン銀行・イオン銀行等）
口座	<u>あなた名義</u> の普通預金（通常貯金）口座	本人以外の名義の口座、貯蓄預金口座、NISA口座、休眠口座

記入しましょう

「進学届」では、正確に振込口座情報を届け出る必要があります。あなた名義の口座を用意したら、「進学前準備チェックシート」5. に、通帳等に記載された口座情報を正しく記入しましょう。



※ 記入する口座があなた名義であり、使用できる口座であることを事前にご確認ください。



【注意】口座名義について

「口座名義」が「決定通知」に記載された「カナ氏名」と異なる場合、奨学金の振り込みができません。住民票に登録されている氏名を JASSO に登録し、口座名義も住民票に登録されている氏名に統一してください（5 ページ及び 10 ページ参照）。

Ⅱ 進学前の準備

②保証制度を利用するための準備（全員）

貸与奨学金を受けるためには、保証制度を選択する必要があります。

保証制度を利用するためには、あなた以外の人に下表の役割をお願いすることになります。

選任する予定の人に、選択した保証制度別に下表の内容を説明したうえで選任をお願いし、承諾をもらってください。奨学生採用時に、正しくととのえた「返還誓約書」(23ページ参照)を進学先の指定する期日までに提出できない場合は、採用を取り消すとともに、振込済みの奨学金の全額を速やかに返金していただくこととなりますので、注意してください。

【依頼する役割・内容】

	機関保証	人的保証
お願いする役割	<u>「本人以外の連絡先」(1人)</u>	<u>「連帯保証人」・「保証人」(各1人)</u>
役割の内容	JASSOがあなたと連絡が取れない場合に、あなたの住所・電話番号等を照会できる人のことです。 ※保証の義務はありません。	連帯保証人 奨学金の返還についてあなたと同等の責任を負い、あなたが返還しないときは、その全額について返還をしなければなりません。 保証人 あなた及び連帯保証人が奨学金を返還しないときは、それらに代わって返還しなければなりません。保証人の返還すべき金額は、あなたが返還すべき返還未済額の2分の1（海外大学の場合は3分の1）となります（分別の利益）。また、保証人となった人は、あなたに資力があることを証明できれば、あなたに対して請求するよう主張でき（検索の抗弁権）、あなたに請求していない分を請求されたときは、まずあなたに対して請求するよう主張できます（催告の抗弁権）。 ※JASSOがあなたに先んじて保証人に請求することはありません。
条件	あなたの住所・電話番号等を把握している人をお願いしてください。	「連帯保証人・保証人の選任条件」（16～17ページ） ※条件に該当する方を選任できない場合や、提出書類（23ページ）をそろえられない場合は、 <u>機関保証に変更してください。</u>
必要手続	「返還誓約書」に署名してもらう必要があります。	「返還誓約書」（借用証書）に必要書類（23ページ）を添付して提出する必要があります。 ※貸与中に、奨学金の貸与額・返還額に変動のある変更（月額の変更等）の申請をする場合には、その都度、連帯保証人・保証人の自署、押印および印鑑登録証明書の提出が必要になります。

記入しましょう

お願いをする予定の人が選任条件（16ページ参照）を満たしているかを確認したうえで、承諾をもらった方について「進学前準備チェックシート」4. に漏れなく記入しましょう。

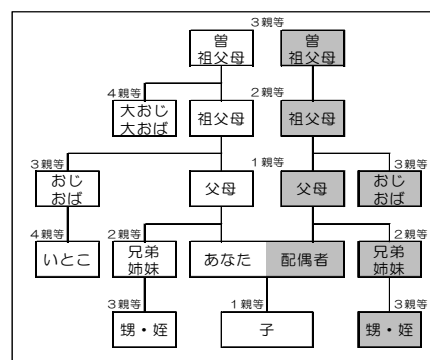
※第二種奨学金（海外）の貸与を受けるには、機関保証と人的保証の両方の保証が必要です（32ページ）。

連帯保証人【原則、父母】	保証人【原則、おじ・おば等】
あなたの父母。 父母がいない等の場合は、4親等以内の親族。（※）	① 父母以外の人。 ② あなた及び連帯保証人と別生計の人。 ③ 連帯保証人の配偶者・婚約者でない人。 ④ 4親等以内の親族。（※） ⑤ 進学届提出日時点で65歳未満の人。（※）
連帯保証人・保証人共通の条件	① あなたの配偶者・婚約者は選任できません。 ② 未成年者・学生・債務整理中（破産等）の人は選任できません。 ③ 貸与終了時（貸与終了月の末日時点）にあなたが満45歳を超える場合は、その時点で60歳未満の人でなければ選任できません。

4親等以内の親族とは、「4親等以内の血族、配偶者、3親等以内の姻族」のことをいいます（右図参照）。

ただし、4親等以内であっても「連帯保証人・保証人共通の条件」を満たしていない場合は選任できません。

（※）については、次の【代替要件】を満たすことで選任が可能になります。



【代替要件】

連帯保証人については「4親等以内の親族」、保証人については「4親等以内の親族」又は「65歳未満」であることの条件を満たさない場合、「貸与予定総額（保証人は貸与予定総額の2分の1）の返還を確実に保証できる資力を有すると認められる人」であることを示す書類として「返還保証書」及び資産等に関する証明書類を提出することにより選任できます。具体的には次の条件A～Cのいずれか1つ以上を満たす必要があります。事前に、その人の収入・所得や資産等に関する証明書類により基準を満たすことを必ず確認してください。

	条件	証明書類
A	給与所得者：年間収入金額 ≥ 320万円	所得証明書、源泉徴収票、年金振込通知書等（注1）（注2）
	給与所得者以外：年間所得金額 ≥ 220万円	所得証明書、確定申告書の控え等（注2）
B	預貯金残高 ≥ 貸与予定総額（保証人は貸与予定総額の2分の1（海外大学の場合は3分の1））	預貯金残高証明書（注3）
C	固定資産の評価額 ≥ 貸与予定総額（保証人は貸与予定総額の2分の1（海外大学の場合は3分の1））	固定資産評価証明書（注3）

（注1） 年収は給与として取り扱います。

（注2） 証明書類は、取得できる直近のものを提出してください。確定申告書（控）は税務署の受付印があるもの。電子申告の場合は、確定申告書に「受付結果（受信通知：「メール詳細」画面）」又は「即時通知」を添付してください。

（注3） 誓約日（返還誓約書に印字される日付）から3か月前以降に発行されたものを提出してください。

上記のA～Cを組み合わせる貸与予定総額（保証人は貸与予定総額の2分の1）の返還を確実に保証できる資力を有すると証明する場合は、以下の条件となります。

組合せ	条件
A+B	(預貯金残高 ÷ 16年(注4)) + 年間収入(注5) ≥ 320万円(注6)
A+C	(固定資産の評価額 ÷ 16年(注4)) + 年間収入(注5) ≥ 320万円(注6)
B+C	預貯金残高 + 固定資産の評価額 ≥ 貸与予定総額(保証人は貸与予定総額の2分の1(海外大学の場合は3分の1))
A+B+C	(預貯金残高 + 固定資産の評価額) ÷ 16年(注4) + 年間収入(注5) ≥ 320万円(注6)

（注4） 16年は平均返還予定年数。

（注5） 年間収入は給与所得者の場合です。給与所得者以外の場合は年間所得となります。

（注6） 320万円は給与所得者の場合であり、給与所得者以外の場合は220万円となります。なお、給与所得者以外の場合で給与所得もあるときは、年間所得金額（年間所得 ≥ 220万円）により判断してください。

このページでは、特にお問い合わせの多い「保証人」の選任に関するQ&Aを掲載していますので、参考にしてください。

Q1 離婚して親権を失った父（母）親を保証人に選任できますか。

Q2 養子縁組により親権を失った実父（実母）を保証人に選任できますか。

Q3 配偶者の父（母）を保証人に選任できますか。

A 条件付で保証人に選任できます。あなた（採用候補者本人）及び連帯保証人と別生計の方であって、「返還誓約書」を提出する際に「返還保証書」及び資産等に関する証明書類を提出することにより「貸与予定総額の2分の1の返還を確実に保証できる資力を有する」と認められる方（16ページ参照）であることが条件です。

※ 進学届提出時に、保証人の「あなたとの続柄」を「父」（「母」）ではなく「その他（知人等）」として入力する必要があります。

Q4 兄（姉）を保証人に選任できますか。

A 兄（姉）については、次の①・②の条件を両方とも満たせば、保証人として選任できます。

- ① 学生でない方（学生である方は保証人に選任できません）
- ② あなた及び連帯保証人と別生計の方

※ 兄姉は2親等の親族であるため、「返還保証書」及び資産等に関する証明書類の提出は不要です。

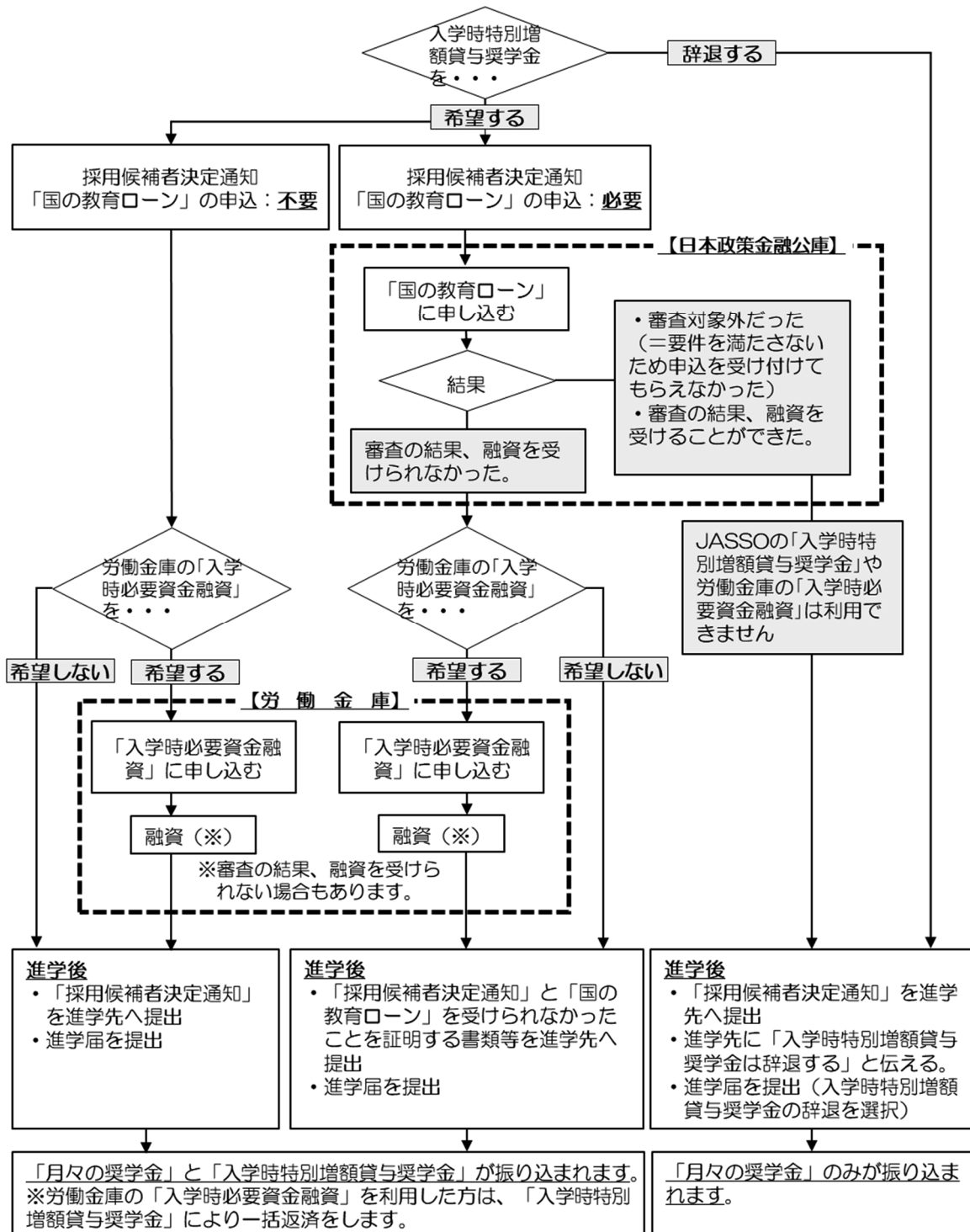
上記の場合でも、特に、「連帯保証人・保証人共通の条件」（16ページ参照）について、条件に合致していることを確認してください。

- (1) あなたの配偶者・婚約者は選任できません。
- (2) 未成年者・学生・債務整理中（破産等）の方は選任できません。
- (3) 貸与終了時（貸与終了月の末日時点）にあなたが満45歳を超える場合は、その時点で60歳未満の方でなければ選任できません。

Ⅱ 進学前の準備

③ 「入学時特別増額貸与奨学金」の手続き（該当者）

入学時特別増額貸与奨学金は、日本政策金融公庫の『国の教育ローン』を申し込み、審査の結果、融資を受けられなかった世帯の学生・生徒を対象とする奨学金です。決定通知の「2. 採用候補者となった奨学金の内容について」の入学時特別増額貸与奨学金の欄に書かれている内容を確認し、以下のフローチャートに沿って、手続きを進めます（決定通知に、「国の教育ローンの申込み：不要」と書かれている場合、日本政策金融公庫への「申込み」は省略できます）。



【注意】海外大学進学者の方は、「進学先」を「JASSO海外貸与に係」に読み替えてください（33ページ）。なお、海外大学進学者は労働金庫の「入学時必要資金融資」を利用できません（19ページ）。

1. 労働金庫の「入学時必要資金融資」(以下、「つなぎ融資」)とは

JASSOの「入学時特別増額貸与奨学金」は進学後に貸与するものであり、進学前に必要となる資金に充てることはできません。

「つなぎ融資」は、「決定通知」に記載された「入学時特別増額貸与奨学金」(奨学金申込時に選択した金額)の範囲内で、進学前に必要な資金を労働金庫が融資するものです。

「つなぎ融資」を利用した場合、進学後に振り込まれる「入学時特別増額貸与奨学金」により、利子を含めて一括で返済することになります。

2. 「つなぎ融資」を受けるまでの手続き

「つなぎ融資」を申し込む際は「入学時特別増額貸与奨学金」を受けることができることを証明する書類を労働金庫に提出することが必要です(20ページ「⑤【全員】進学時に用意する書類の確認(国内大学等)」の「○」が記載されている書類)。

※ 進学先によっては、合格決定から入学金の納付期限までの期間が短い等、つなぎ融資を利用できない場合がありますので、ご注意ください。

※ 本制度は国内大学等進学者のみ利用できます。海外大学進学者は利用できません。

詳細は、別紙『入学時必要資金融資のご案内』(該当者のみ配付)に記載されています。利用を検討する際は、別紙を必ずお読みください。

下の表であなた自身が用意する必要のある書類を確認し、**進学後**、進学先の学校から指示のあった際にいつでも提出・確認ができるよう、用意しておいてください。

- 進学先へ提出が必要なもの
- 「進学届」提出（入力）の際、手元に置いておく必要のあるもの
- 用意が不要なもの

書類の名称	書類の内容・注意点	「入学時特別増額貸与奨学金」の利用		
		利用する		利用しない
		『国の教育ローン』 申込 必要	『国の教育ローン』 申込 不要	
「採用候補者決定通知」 【提出用】	決定通知の裏面に必要事項をすべて記入したうえで、進学先に提出してください。（欄外※）	○	○	○
「採用候補者決定通知」 【本人保管用】	「進学届」を入力する際に必要な「パスワード」が記載されています。（欄外※）	●	●	●
「進学前準備チェックシート」	決定した内容について、変更する必要があるかを確認し、結果を記入します。確認結果は進学後、「進学届」で入力する際に必要な情報です。	●	●	●
「入学時特別増額貸与奨学金に係る申告書」	『国の教育ローン』を利用できなかった旨を申告するための書類です。『国の教育ローン』の申込者が記入します。該当の人にものみ、封筒に同封されています。	○	—	—
融資できない旨を記載した日本政策金融公庫発行の通知文のコピー	『国の教育ローン』を申し込み、審査を行った結果が、日本政策金融公庫より封書又は圧着ハガキで送付されます。圧着ハガキの場合は、 申込者（父母）氏名が記載されている宛名面も 併せて提出してください。	○	—	—

※「採用候補者決定通知」を紛失した場合、インターネット（スカラネット）より「採用候補者決定通知（簡易版）」を印刷してください（6ページ参照）。

Ⅱ 進学前の準備


(大切なお知らせ) 進学前の資金準備


大学等への進学前には、受験料や受験に伴う宿泊・交通費、合格後の入学金などの支払いが必要となります。例えば入学金は、国立大学の場合282,000円（標準額（令和5年4月時点））、私立大学の場合245,951円（令和3年度平均（注））となっていますが、**JASSOの貸与奨学金（入学時特別増額貸与奨学金を含む）は、進学後に貸与するものであり、進学前に必要となる入学金に充てることはできませんので、進学前に必要となる資金の準備が必要です。**資金の準備にあたっては、以下の制度のご利用もご検討ください。

※ 各制度とも利用に当たっては審査があります。審査の結果、利用できない場合もありますのであらかじめご承知おきください。

（注）出典：文部科学省「私立大学等の令和3年度入学者に係る学生納付金等調査」

生活福祉資金貸付制度【教育支援資金】（都道府県社会福祉協議会）	
融資限度額	就学支度費 500,000円【無利子】 ※貸付対象は学校に入学する際に必要な入学金等であり、受験料など受験に伴う費用は原則として対象となりません。
対象	必要な資金の融通を他から受けることが困難な低所得世帯（市町村民税非課税程度の世帯）
備考	<ul style="list-style-type: none"> 保証人不要（世帯内で連帯借受人が必要） 償還期限：据置期間経過後20年以内（据置期間は卒業後6か月以内）
問合せ先	お住まいの地域の市区町村社会福祉協議会

国の教育ローン（日本政策金融公庫）	
融資限度額	3,500,000円【有利子】
対象	融資の対象となる学校に入学・在学する方の保護者
備考	<ul style="list-style-type: none"> 子供の人数に応じて、世帯年収による制限あり。（例、子供2人の場合世帯年収が890万円以内） 低所得世帯、ひとり親世帯、多子世帯などは金利や返済期間の優遇制度あり。 『国の教育ローン』の融資を受けられた場合には、JASSOの入学時特別増額貸与奨学金は利用することができません（18ページ）。
問合せ先	日本政策金融公庫 https://www.jfc.go.jp/n/finance/search/ippan.html 

入学時必要資金融資（労働金庫）	
融資限度額	あなたがJASSOの入学時特別増額貸与奨学金で借りる額（～500,000円）【有利子】
対象	入学時特別増額貸与奨学金の採用候補者となった方 ※本制度は国内大学等進学者のみ利用できます。海外大学進学者は利用できません。
備考	進学後にJASSOから振り込まれる入学時特別増額貸与奨学金により一括返済する約束をすることで、進学前に労働金庫から融資を受けることができる制度です。 ※詳しくは、19ページや労働金庫の「入学時必要資金融資のご案内」をご覧ください。
問合せ先	労働金庫 https://all.rokin.or.jp/service/loan/life.html 

※他にも、母子父子寡婦福祉貸付金（給付奨学金受給者は、償還に条件があります）等の制度があります。

奨学金の貸与を受けるには、進学先の学校を通じて「進学届」を提出することが必要です。
学校の定める期限までに手続きを行わなければ、奨学金を辞退したものとみなします。

1. 進学時の提出書類

進学したときは、速やかに20ページの表のうち「○」が記載されている書類を進学先の奨学金窓口へ提出します。

※ 進学先の学校から奨学金の説明会への出席を指示された場合は、必ず出席してください。

2. 「進学届」の提出

「進学届」は、進学後、速やかにスカラネット（インターネット）より提出します。

入力期間や手順等については、**必ず進学先の学校の指示に従ってください。**

※ 病気等やむを得ない事情により学校が定める入力期間中に提出できないときは、速やかに進学した学校に相談してください。

3. 採用・奨学金の振込開始

「進学届」を提出すると、貸与奨学生として採用され、奨学金の振込みが開始されます。

初回振込月は「進学届」の提出時期によって異なりますが、振込開始が5月の場合、**4月分とまとめて2か月分**（入学時特別増額貸与奨学金を利用する場合は併せて）振り込まれます。

※ 「進学届」にて入力（確認）した奨学金振込口座があなた名義の口座でなかったり、入力した内容に誤りがある場合は振込みが遅れます。

4. 採用時の交付書類

貸与奨学生として採用されると、進学先の学校から次の書類が交付されます。

	交付書類	交付対象	交付書類の説明
1	奨学生証	全員	貸与奨学生としての資格を証明するものです。記載事項について誤りがないか確認し、大切に保管してください。
2	貸与奨学生のしおり (ダイジェスト版)	全員	採用された後の手続きや返還誓約書の書き方等に特化して説明したものです。よく読んで活用してください。また、貸与中の諸手続きや、返還にあたっての注意等も記載された「貸与奨学生のしおり」は、JASSOホームページに掲載されていますので、あわせてよく読んでください。
3	返還誓約書	全員	あなたとJASSOの金銭消費貸借契約を明確にする契約書（借用証書）です。借用予定金額、保証制度、貸与終了後の返還方法等を確認し、進学先の学校が定める期日までに、必要書類とともに必ず提出してください。（23ページ参照）
4	保証依頼書・保証料 支払依頼書	機関保証制度 選択者のみ	進学先の学校が定める期日までに、「返還誓約書」と併せて必ず提出してください。（23ページ参照）

奨学金の振込みが開始されると、進学先の学校より「返還誓約書」が交付されます。必要な内容を記入のうえで「返還誓約書」を進学先の学校が定める期限までに提出しなければなりません。

期限までに「返還誓約書」を正しく提出しない場合は、採用を取り消し、振込済みの奨学金全額を速やかに返金していただくことになります。

※ 併給調整（11 ページ）により第一種奨学金の貸与がなくとも、貸与終了までに貸与月額が変動する場合がありますため、返還誓約書の提出は必要となります。

(1) 自署押印・提出書類の一覧

「返還誓約書」の提出にあたり、余裕をもって準備してもらえよう、何が必要であるかを予め選任した連帯保証人、保証人へ伝えておきましょう。

なお、書類はマイナンバーの記載がないものを用意します。

	対象の人	「返還誓約書」※1		その他提出が必要な書類（※1）
		自署	押印	
機 関 保 証	あなた	必要	不要	・「住民票」（※2） ・「保証依頼書・保証料支払依頼書」
	「本人以外の連絡先」に選任した人	必要	不要	なし
	親権者（※3）	不要	不要	・「保証依頼書・保証料支払依頼書」
人 的 保 証	あなた	必要	不要	・「住民票」（※2）
	連帯保証人	必要	必要 （実印）	・収入に関する証明書類 ・「印鑑登録証明書」
	【代替要件】で選任した人			（上記に加え） ・「返還保証書」 ・資産等に関する証明書類
	保証人	必要	必要 （実印）	・「印鑑登録証明書」
	【代替要件】で選任した人			（上記に加え） ・「返還保証書」 ・資産等に関する証明書類
親権者（※3）	不要	不要	なし	

※1 進学届で希望する奨学金の種類ごとに書類の提出が必要です。

※2 あなた（奨学生本人）の住民票については、申込時にマイナンバーを提出していることにより、提出を省略できます。

※3 進学届提出時点において、あなたが未成年（18歳未満）の場合は記入が必要です。

(2) 割賦方法の選択

「定額返還方式」（25ページ参照）を選択した奨学金については、割賦方法を選択してください。

※ 「所得連動返還方式」（25ページ参照）を選択した第一種奨学金は「月賦返還」となります。

(3) 個人情報情報の取扱いに関する同意

個人情報情報の取扱いについては27ページを参照してください。

1. 奨学生になってから変更できない事項・できる事項

(1) 奨学生になってから（「進学届」の提出後）は変更できない事項

	事項	説明・備考
1	「入学時特別増額貸与奨学金」の額	1回の振込で貸与終了となるため。
2	（第一種+「入学時特別増額貸与奨学金」を受ける場合） 「入学時特別増額貸与奨学金」の利率の算定方法	1回の振込で貸与終了となるため。
3	機関保証から人的保証への変更	

(2) 奨学生になってからも変更できる事項

	事項	説明・備考
1	奨学金の辞退	「返還誓約書」を正しく提出した後は、いつでも辞退する（やめる）ことができます。
2	奨学金振込口座	変更できる振込口座の条件については、14ページと同じです。
3	貸与月額	給付奨学金と併せて利用する第一種奨学金は、変更できない、又は、給付奨学金の支援区分に基づき変更される場合があります。
4	月額の利率の算定方法	貸与終了後は変更できません。
5	返還方式	第一種奨学金については、返還方式（25ページ参照）を変更できます。 なお、貸与終了後は「所得連動返還方式」から「定額返還方式」への変更はできません。
6	連帯保証人・保証人・本人以外の連絡先	変更する際も、選任条件（16ページ参照）を十分に確認してください。
7	保証制度 （人的保証→機関保証）	貸与開始月までさかのぼり、保証料を一括で所定の期限までに支払う必要があります。

2. 貸与奨学金継続願・適格認定

奨学金の貸与を受け続けるためには、奨学生としての適格性を保ち続ける必要があります。

貸与期間は原則として修業年限の終期まで（4年制の大学学部であれば4年間）ですが、毎年1回、貸与の継続を希望するか否かを確認（継続願の提出）し、また、奨学生としての適格性が保たれているかの確認（適格認定）をしています。

期限までに必要な手続きを怠ると奨学生の資格を失います。また、学業成績が不振等の場合は、奨学金の貸与が打ち切られることがあります。

奨学生としての自覚と責任を持って勉学に励むとともに、必要な手続きを期日に行ってください。

貸与奨学金は「もらう」ものではなく、あなた自身が「借りる」ものであり、あなた本人が返還していく義務を負います。返還に関する手続きは以下のとおりです。

1. 口座振替による返還

① 返還方法

奨学金の返還は、貸与終了時に指定した口座からの口座振替（引落し）となります。

利用可能な金融機関

ゆうちょ銀行・都市銀行・地方銀行・第二地方銀行・信託銀行(三菱 UFJ 信託銀行・みずほ信託銀行・三井住友信託銀行のみ)・信用金庫・労働金庫・信用組合(一部を除く)・農業協同組合・信用漁業協同組合連合会及び一部の漁業協同組合

② 返還開始時期

貸与終了の翌月から数えて7か月目（3月に貸与終了した場合は10月）に始まります。

2. 割賦金（毎月の返還額）

毎月の返還額は、選択した返還方式等により次のとおりになります。

ア 「定額返還方式」の場合

返還期間（回数）が貸与総額により定まり、毎月の返還額は返還期間および割賦方法（「返還誓約書」にて以下のどちらか1つを選択）により定まります。

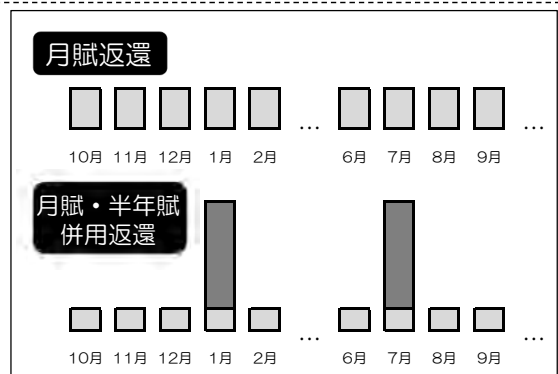
割賦方法

① 月賦返還

返還総額を毎月均等に分割して返還

② 月賦・半年賦併用返還

返還金の半分については毎月定額で返還し（月賦分）、もう半分については半年賦（1月と7月）で返還する（半年賦分）、月賦と半年賦とを併せた返還方法。



イ 「所得連動返還方式」の場合（第一種奨学金のみ）

前年の所得に応じて、その年の毎月の返還額が決まります。（毎月の返還額により、返還期間は変動します。）ただし、初年度の返還月額も定額返還方式による返還月額の半額とし、それでもなお返還が困難な場合は、申請により月額2,000円に減額ができます。

※ 毎月の返還額は、「課税対象所得×9%÷12」となります（最低返還月額は2,000円です）。

奨学金貸与・返還シミュレーション

設定した条件にて返還額を試算するシステム「奨学金貸与・返還シミュレーション」をJASSOのホームページで公開しています。利用登録は必要ありませんので、ぜひご利用ください。 <https://simulation.sas.jasso.go.jp/simulation/>



3. 繰上返還

貸与終了後はいつでも繰上返還（一部または全部）ができます。利子付の奨学金を繰上返還した場合、繰上に相当する期間の利子はかかりません。

4. 救済制度

病気や失業等で返還が困難になった方のために、次の救済制度があります。

① 減額返還

毎月の返還額を1/2（または1/3）に減額して、適用期間に応じた分の返還期間を延長する制度です。1年ごとに願い出て、適用期間は最長15年（180か月）まで延長可能です。

※「所得連動返還方式」を選択している第一種奨学金については、減額返還制度は利用できません。

※減額返還制度は、基準の緩和や減額割合の選択肢の追加といった見直しが予定されています。

② 返還期限猶予

経済困難等の理由の場合、原則通算10年を限度として返還期限を猶予（先送り）する制度です（1年ごとの願出）。

猶予年限特例制度（第一種奨学金のみが対象）

申込時の家計状況によりJASSOが認定した場合、卒業後、一定の収入を得るまでの間は通算期間の制限無く返還期限の猶予を願い出ることができます。

該当する場合は、決定通知の「第一種奨学金」の欄に「猶予年限特例：対象」と記載されています。

③ 在学猶予

奨学金の貸与終了後に引き続き在学（又は進学）する場合、願出により返還期限が猶予（先送り）されます。最長10年間（120か月）の適用期間の制限があります。

④ 返還免除

死亡または精神・身体の障害により就労不能と診断された場合に、願出により返還を免除する制度です。

5. 奨学金の返還支援

奨学金の返還額の一部又は全額を支援している地方公共団体・企業があります。

① 地方公共団体が実施する奨学金返還支援策（地方創生）

地方公共団体と地元産業界が協力し、地元企業に就職した方を対象に、奨学金の返還を支援する取組みが行われております。JASSOのホームページで、こうした取組みを紹介しておりますので、ぜひご活用ください。



② 企業の奨学金返還支援(代理返還)制度

各企業の担い手となる奨学金返還者を応援するために、企業がその社員に対し、返還を支援する取組みが行われています。JASSOのホームページで、こうした取組みを紹介しておりますので、ぜひご覧ください。



6. 個人情報情報の取扱い

① 個人情報情報の登録

奨学金の返還開始から6か月が経過後、**延滞3か月以上となった場合、「個人情報情報機関」にあなたの個人情報・契約の情報・返還状況が登録される対象となります。**

※ 一度登録された情報は、延滞中はもちろんのこと、延滞を解消しても「過去に延滞していた人」として登録され続け、返還完了の5年後に削除されます。

② 個人情報情報機関に登録された場合の不利益

個人情報情報機関に「延滞者」として登録されると、その情報を参照した金融機関等から「経済的信用が低い」と判断されることがあります。

※ この場合、自動車や住宅等の各種ローンが組めなくなる場合があるほか、クレジットカードが発行されなかったり利用が止められたりすることにより、各種料金（公共料金や携帯電話等）の引き落とし、ショッピング（インターネットを含む）やキャッシング等ができなくなったりする場合があります。

MEMO

ここからは、海外大学に進学を希望する方のページです。

VI海外大学

①海外大学進学者の方へ

海外の大学に進学を希望する方は、本章（VI海外大学）をよく読み、必要な書類の準備や手続きの流れを確認しましょう。

進学届の提出書類が国内大学等進学者とは異なります。ご注意ください。

1. 書類提出先

（「進学届」郵送提出用）

〒104-8173 東京都中央区銀座6丁目18番2号

独立行政法人日本学生支援機構

貸与・給付部 特別採用課 海外貸与係

TEL：海外大学専用（03）6743-6040（平日 8:30~18:15）

FAX：（03）6743-6671

※ 問い合わせの際は、採用候補者決定通知に記載された「登録番号」をお知らせください。

※ 電話番号及びFAXは海外大学への進学者専用です。国内大学等の奨学金のご質問には回答できませんのでご注意ください。

2. 海外大学で、貸与対象となる奨学金

① 第二種奨学金

② 入学時特別増額貸与奨学金

「併用貸与」または「第二種奨学金」の採用候補者であれば、海外大学で奨学金を利用することができます。この奨学金を「第二種奨学金（海外）」といいます。

※ 第一種奨学金・給付奨学金は、海外大学では利用できません。

※ 貸与額については、11ページ・13ページをご参照ください。

※ 海外の大学進学において、労働金庫の「入学時必要資金融資」（「つなぎ融資」）はありません。また、医・歯学課程、薬・獣医学課程を履修する人への増額はできません。

3. 対象となる進学時期

2024年度（2024年4月~2025年3月）に、海外大学の正規課程に入学または編入学が認められる場合。

または、2024年3月に国内の学校を卒業見込で、かつ留学先国の教育制度により、2024年1月~3月に留学開始となる場合。

※ 提出書類の不備が解消せず、正規課程入学後6か月以内に貸与奨学生として採用されなかった場合は、採用候補者の資格を失います。

併用貸与または第二種奨学金の採用候補者に決定された方で、海外大学へ進学後に奨学金の貸与を希望される方は、進学後にJASSO海外貸与係への手続きが必要です。手続きについて確認しましょう。

貸与奨学金を受けられる学校へ進学（2024年4月～）

進学後の手続き

「進学届」提出の流れ

- ① 必要書類を準備する（33ページ）。
- ② 進学後3か月以内に、必要書類をJASSO海外貸与係へ提出する。
 - インターネット経由
JASSOホームページURLにアクセスしてください。
https://www.jasso.go.jp/shogakukin/moshikomi/kaigai_yoyaku/2shu_kaigai/ko_kouho.html
 - 郵送の場合
29ページの「書類提出先」に郵送してください。
- ③ JASSOでの審査完了後、国内連絡者あてに「進学届」入力用の識別番号（IDとパスワード）が届く。
- ④ 識別番号と採用候補者決定通知（本人保管用）に記載のパスワードによりスカラネットへログインし、期限までに「進学届」を入力（提出）する。



（注）「進学届下書き用紙」のとおり、スカラネットで「進学届」を入力する必要があります。必ず「進学届下書き用紙」はコピーをとり、控えとして保管しておいてください。

貸与奨学生に採用（奨学金の振込開始）

- ・「返還誓約書」の提出（海外貸与係）（32ページ）

貸与中の手続き

- ・変更事項（異動）の届出
- ・適格認定 ※1年毎に、奨学金継続願の提出が必要です。

奨学金の返還（25ページ～27ページ）

- ・返還に関する手続き

第二種奨学金の採用候補者となった人が、海外大学に進学して奨学金（第二種奨学金（海外））を利用することができる学校・コースは、次の表のとおりです。

大学	<p>正規の課程（学位取得課程）に進学する必要があります。学位とは、大学では Bachelor's Degree（学士号）のことです。</p> <p>※ 学位取得を目的としない場合は、対象外です。</p>
短期大学	<p>短期大学では Associate Degree（準学士号）の学位取得課程、又は Transfer Course（編入学コース）への進学が必要です。また、海外の短期大学を卒業（修了）後、1年以内に学士号取得を目的として海外の大学に編入学を予定している場合に限りです。</p> <p>※ 短期大学のみで留学を終える予定の場合は、対象外です。</p>
ファンデーションコース	<p>日本の教育制度との相違から、大学入学前に留学生に対してファンデーションコース（大学入学準備コース）の修了が義務付けられている国（イギリス、オーストラリア、ニュージーランド、マルタ等）に留学する場合に限り、ファンデーションコースからの奨学金貸与が認められます。</p> <p>※ イギリス、オーストラリア、ニュージーランド、マルタ等の大学学位取得目的でマレーシアのファンデーションコースに行く場合は、ファンデーションコースからの奨学金貸与が認められます。ただし、マレーシアの大学で学位を取得する場合は、マレーシアのファンデーションコースは貸与対象外です。</p> <p>※ ファンデーション修了後に得られる資格が中等教育修了資格である場合（カナダの OSSD 資格等）も、貸与対象外です。</p>

○語学コース（ESL 等）、予備コース、語学学校、専門学校、職業訓練校、海外大学・海外短期大学の日本校（下記の表以外）は、対象外です。

○短期大学、ファンデーションコースへ進学する場合、進学当初の奨学金の貸与期間は、短期大学・ファンデーションコース修了までとなります。引き続き奨学金を貸与するためには、短期大学等卒業（修了）後、1年以内に四年制大学に進学する必要があります。

なお、学部正規課程へ編入後に、所定の手続きが必要です。編入手続き後、JASSO の審査が終了するまでの間は、奨学金の振込みが止まります。

- TAFE（オーストラリア）：学士号を取得する場合には、大学相当として扱います。TAFE を卒業後、海外の大学に編入学する場合、短期大学相当として扱います。
- IBT（オーストラリア）：1年課程を修了すると提携大学の2年次に直接編入学できる場合、IBT 1年課程在籍期間は大学課程の1年次相当として扱います。

第二種奨学金（海外）を利用できる海外大学の日本校は、次の表のとおりです。

海外大学の日本校	<p>○テンプル大学ジャパンキャンパス</p> <p>○レイクランド大学ジャパン・キャンパス</p> <p>○天津中医薬大学日本校</p> <p>○暨南大学日本学院</p> <p>○北京語言大学東京校</p> <p>○アリゾナ州立大学サンダーバードグローバル経済大学院日本校</p> <p>○上海大学東京校</p>
海外短期大学の日本校	<p>○テンプル大学ジャパンキャンパス</p> <p>○レイクランド大学ジャパン・キャンパス</p>

1. 国内連絡者の選任について

あなたが海外の大学等に留学した後の奨学金の手続きは、国内連絡者を通して行います。

国内連絡者には、原則として、連帯保証人になる人を選任してください。ただし、連帯保証人に選任した人が国内に在住していない等の場合は、確実に連絡の取れる別の人（原則として、父または母）を選任してください。※「進学届下書き用紙」に記入してください。

2. 保証制度について（15ページ～17ページ）

第二種奨学金（海外）の貸与を受けるには、機関保証と人的保証（連帯保証人と保証人を選任）の両方の保証が必要です。あなたが返還者となった際に万一延滞が生じた場合は、JASSOは次の順に返還の督促を行います。

- JASSOは奨学生（返還者）であるあなたに請求します。
- JASSOは連帯保証人・保証人に請求します。
- JASSOは保証機関（公益財団法人日本国際教育支援協会）へ代位弁済（あなたに代わり弁済すること）を請求します。代位弁済後、保証機関からあなたへ原則一括請求します。

3. 返還誓約書について（23ページ）

奨学金の振込みが開始されると、JASSO 海外貸与係から「返還誓約書」が国内連絡者宛に送付されますので、国内連絡者からあなた（海外）へ送付していただきます。重要な書類ですので、必ず記録の残る方法で送付してください。

必要な内容を記入のうえで、「返還誓約書」を期限までに提出しなければなりません。

- 奨学生である、あなたの自署が必要です。
- 連帯保証人・保証人の自署押印、「印鑑登録証明書」等の添付が必要です。

期限までに「返還誓約書」を正しく提出しない場合は、採用を取り消し、振込済みの奨学金全額を速やかに返金していただくことになります。

海外大学の正規課程へ進学後、速やか（入学日から3か月以内）に下記の書類を、JASSO海外貸与係へ提出してください。

書類を提出される前に、下表の口にチェックを入れて、提出書類をご確認ください。

提出書類	書式	対象者
<input type="checkbox"/> A. 採用候補者決定通知【提出用】	JASSO 送付	全員 4 ページ参照
<input type="checkbox"/> B. 進学届下書き用紙	JASSO 所定様式 ※ホームページ掲載	全員 33 ページ参照
<input type="checkbox"/> C. 入学許可書／合格通知（日本語訳付）	海外在籍校発行	全員 34 ページ参照
<input type="checkbox"/> D. 在籍証明書（日本語訳付）	海外在籍校発行	全員 35～36 ページ参照
<input type="checkbox"/> E. 履修証明書（日本語訳付）	海外在籍校発行	全員 37 ページ参照
<input type="checkbox"/> F. 留学計画書	JASSO 所定様式 ※ホームページ掲載	全員 38 ページ参照
<input type="checkbox"/> G. アカデミックカレンダー（日本語訳付）	海外在籍校発行	全員 34 ページ参照
<input type="checkbox"/> H. 「入学時特別増額貸与奨学金」に係る申告書	JASSO 送付	該当者のみ
<input type="checkbox"/> I. 融資できない旨を記載した日本政策金融公庫発行の通知文のコピー	日本政策金融公庫発行	※詳細は 20 ページを参照

なお、改氏名がある場合は、JASSO海外貸与係までご連絡ください。

B. 進学届下書き用紙の準備

進学届下書き用紙は、以下のホームページに掲載されます（2024年3月末頃予定）。ダウンロードして記入してください。

ホームページ

https://www.jasso.go.jp/shogakukin/moshikomi/kaigai_yoyaku/2shu_kaigai/ko_kouho.html



入学許可書（合格通知）は、留学生として新規に入学することを確認するために、必ず提出が必要です。次の①～④のすべての要件を満たしているか下表の口にチェックを入れて確認してください。

入学許可書（合格通知）の要件	提出前 チェック
①記載された発行日が 入学日より前 であること。	<input type="checkbox"/>
② 進学先の学校が発行 したものであること。※留学斡旋機関が発行したものは不可。	<input type="checkbox"/>
③次のア～ウの事項が すべて 記載されていること。 ア. 本人氏名 イ. 学校名、学部・学科・専攻(コース)名 ウ. 入学を許可する旨の記載	<input type="checkbox"/>
④日本語以外の言語の場合は、日本語訳（書式任意、本人訳可）を添付すること。 ※ 日本語訳は、上記③の記載やプログラムの開始・終了予定年月、取得予定の学位など、ポイントとなる箇所のみで結構です。証明書への日本語訳の書き込みも可です。	<input type="checkbox"/>

（注）メールによる合格通知の場合は、メールの画面を印刷または電子データ化したものでも構いません。ただし、メールの送信日（入学日前の送信日であること）、送信元（学校名）、宛名（本人氏名）が分かるようにしてください。

なお、留学先の国によっては、入学許可書（合格通知）の代わりに、ビザ証明書（留学生ビザを取得するために学校が発行する証明書）の提出が認められます。

留学先国名	入学許可書（合格通知）の代替となるビザ証明書の名称
アメリカ	I-20（提出は1ページ目のみで可）
イギリス	CAS Statement
オーストラリア	Confirmation of Enrolment (CoE)
韓国	Certificate of Admission（標準入学許可書）

また、留学先がドイツやフランスなどの場合、「入学許可書（合格通知）」の内容と、「在籍証明書」の内容が同一のケースがありますが、内容が同じであっても、入学前の日付で発行されたもの⇒「入学許可書（合格通知）」として提出してください。

アカデミックカレンダー

海外大学の各学期の授業開始終了年月がわかる「アカデミックカレンダー」を提出してください。「アカデミックカレンダー」が日本語以外の言語で記載されている場合は、授業開始年月と最終授業／最終試験月がわかるように日本語訳を付けてください。

※「アカデミックカレンダー」は学校のホームページなどから取得できます。

在籍証明書は、海外大学にいつ進学したか、進学先の課程は正規課程であるか、いつ卒業予定であるかを確認するために、必ず提出が必要です。在籍証明書を「進学届」に添付して提出する際は、原則として、次の①～⑤のすべての要件を満たしているか下表の□にチェックを入れて確認してください。

在籍証明書の要件	提出前 チェック
①記載された発行日が正規課程 <u>入学日以降</u> であること。	□
② <u>在籍校の事務局から発行</u> されたものであること。 ※ マイページからの取得は不可。学校のレターヘッドのある公式な証明書が必要です。	□
③証明書のタイトルが（日本語に訳した場合に）「在籍証明書」であること。 ※ 英語で記載された証明書の場合は「Enrolment Verification」「Certificate of Enrolment」などのタイトルです。 「Acceptance Letter」は、在籍証明書とはみなせません。	□
④原則として、次のア～オの事項が <u>すべて</u> 記載されていること。 ア. 本人氏名 イ. 在籍している学校名、学部・学科・専攻(コース)名 ウ. 取得学位 <div style="border: 1px dashed black; padding: 5px; margin: 10px 0;"> 学部 ⇒ 学士号 (Bachelor's Degree) ※Undergraduate ではなく Bachelor's Degree の記載が必要 短期大学 ⇒ 準学士号 (Associate Degree) ※四年制大学編入コース (Transfer Course) の記載でも可。 </div> エ. 正規課程への入学年月日 正規課程へ進学した <u>学期(授業)の開始日</u> を入学年月日とみなします。 オ. 卒業(修了) 予定年月 卒業式(学位授与式)の行われる年月ではなく、 <u>最終授業/最終試験が行われる年月</u> を卒業(修了) 予定年月とみなします。	□
⑤日本語以外の言語の場合は、日本語訳(書式任意、本人訳可)添付すること。 ※ 日本語訳は、発行日、および上記④の記載箇所(本人氏名、学校名、学部・学科・専攻(コース)名、取得学位、入学年月日、卒業(修了) 予定年月)のみで結構です。証明書への日本語訳の書き込みも可です。	□

在籍証明書の見本（学校により書式が異なります。）

Scholarship University		
Certificate of Enrolment		
Date of Issue:	Sep 09, 2024	発行日
Name:	Taro Shogaku	入学年月日
Admission Term:	Fall 2024	
Start Date:	Aug 27, 2024	卒業予定年
Expected End Date:	May 08, 2028	
Degree:	Bachelor of Science	取得予定学位
Major:	Geography	
Sincerely,		学部・学科・専攻
Signature		
X. Smith		
International Student Advisor, SU		

●在籍証明書に「学位」の記載がない場合の対応

- ・在籍証明書に「学位」の記載がなくても、履修証明書（37 ページ参照）に「学位」の記載がある場合は、履修証明書を提出することで対応可能です。
- ・中国、台湾、韓国など一部の国では、入学許可書（合格通知）に学位の記載があるケースがあります。その場合は、次のように対応してください。

入学許可書に「学位」の記載がある場合

在籍証明書の余白または日本語訳に、次のように追記する。（本人による追記可）

「在籍証明書には定型のフォーマットがあり学位が記載されないが、入学許可書に記載のとおり、
○○○取得可能な課程に在籍中である」 ※○○○には、学部⇒学士号、短期大学⇒準学士号と記入。

●在籍証明書に「卒業（修了）予定年月」の記載がない場合の対応（①～③の全てに対応）

①留学アドバイザーや指導教員など学校担当者に相談し、卒業予定期を決める。

※ 卒業式（学位授与式）の行われる年月ではなく、最終授業／最終試験が行われる年月を、卒業（修了）予定年月としてください。

②進学届下書き用紙の卒業予定期についての質問で「学校担当者と相談のうえ、卒業予定期を決定した」にチェックを入れる。

③アカデミックカレンダーの最終授業／最終試験日にマーカーを引き、提出する。

※ 卒業（修了）予定年のアカデミックカレンダーが取得できない場合は、進学届下書き用紙提出時点で最新のアカデミックカレンダーを取得してください。

履修証明書とは、受けている授業の名前や単位数が記載された一覧のことです。履修証明書は、正規課程の授業を履修していることを確認するため、必ず提出が必要です。原則として、次の①～④のすべての要件を満たしているか下表の口にチェックを入れて確認してください。

履修証明書の要件	提出前 チェック
①正規課程に入学した <u>年度、学期</u> が記載されていること。	<input type="checkbox"/>
②取得方法について、次のア、イの <u>いずれか</u> に該当するもの ア. 在籍校の事務局から発行されたもの イ. マイページなど学校のシステムから取得した履修科目一覧や、時間割（注1）	<input type="checkbox"/>
③次のア～エの事項が <u>すべて</u> 記載されていること。 ア. 本人氏名（注2） イ. 在籍している学校名 ウ. 年度、学期（正規課程入学時点の学期） エ. 履修中の授業名（注3） ※履修証明書に「学期（始業）の開始日」の記載があれば、在籍証明書に「入学年月日」の記載がなくても、書類不備にはなりません。 ※履修証明書に「学位」の記載があれば、在籍証明書に「学位」の記載がなくても、書類不備にはなりません。	<input type="checkbox"/>
④日本語以外の言語の場合は、日本語訳（書式任意、本人訳可）を添付すること。 ※日本語訳は、上記③の記載箇所（本人氏名、学校名、年度・学期、履修中の授業名）のみで結構です。証明書への日本語訳の書き込みも可です。	<input type="checkbox"/>

（注1）マイページから取得した履修科目一覧や、時間割を提出する場合は、学校名と氏名が確認できるよう、ログインページ等も適宜添付してください。

（注2）在籍している学部・学科・専攻（コース）の全員に共通するカリキュラムは、原則、履修証明書として受け付けることができません。必ずあなた自身の授業スケジュール（あなたの氏名が入ったもの）を提出してください。

（注3）授業名が略号のみで記載されている場合は、正式な授業名を履修証明書の余白または日本語訳に記入してください。例）略号：ACCT ⇒ 正式な授業名：Accounting（会計学）

上記の「履修証明書の要件」に該当しないケースについては、状況を確認した上で個別に対応を検討いたしますので、書類提出前にJASSO海外貸与係へご相談ください。

【履修証明書の見本】

年度・学期

Hello! Taro Kikou

氏名

My Class Schedule

Fall 2024 (2024.8.27~2024.12.15)

	Mon	Tue	Wed	Thu	Fri	Sat
08:30AM	SO 100 01 Room: SH303		SO 100 01 Room: SH303		SO 100 01 Room: SH303	
10:00AM		IS 110 01 Room: NH101	IS 110 01 Room: NH101	IS 110 01 Room: NH101		
11:00AM	TH 101 01 Room: SH402	MUS 121C Room: SH502	TH 101 01 Room: SH402	MUS 121C Room: SH502	TH 101 01 Room: SH402	
01:00PM		ART2 103 Room: SH401		ART2 103 Room: SH401		
02:00PM	ENG75 Room: NH202		ENG75 Room: NH202		ENG75 Room: NH202	
03:00PM		MATH12 01 Room: NH201		MATH12 01		
04:00PM	TH 102 01 Room: SH402				TH 102 01	

<https://my.scholarship-university.edu/portal/>

履修授業名（注3）

マイページから取得した場合、URLの中に学校名が含まれていれば可とします。

「留学計画書」を作成し、海外の四年制大学（又は学部正規課程）の卒業（学士号取得）までのスケジュールについて、記載してください。短期大学、ファンデーションコースへの進学者に対しては、当該課程を修了後の編入計画についても確認します。

1. 「留学計画書」のダウンロード

「留学計画書」は、以下のホームページに掲載されていますので、ダウンロードして記入してください。

ホームページ

https://www.jasso.go.jp/shogakukin/moshikomi/kaigai_yoyaku/2shu_kaigai/ko_kouho.html



2. 「留学計画」欄について

大学学部卒業（学士号取得）までのスケジュールを、詳細に記入してください。

海外の短期大学・ファンデーションコース・IBTから、海外の四年制大学（又は学部正規課程）に編入学（又は進学）する場合は、編入学先（又は進学先）の大学名、学部の記入も必須です。編入学先（又は進学先）が決まっていない場合は、第一候補の学校名、学部を記入してください。

【奨学金の貸与を開始する、在籍学校（★）の例】

国名	貸与可否	入学予定年月 卒業予定年月	学校名	学部・学科・コース
アメリカ	不可	2024年1月～2024年8月	A Community College	ESL（語学）コース編入学コース
	可★	2024年9月～2026年5月	A Community College	
	可	2026年9月～2028年5月	B University	社会学部
中国	不可	2023年9月～2024年8月	C 大学	中国語センター
	可★	2024年9月～2028年6月	C 大学	中国文学部
イギリス	可★	2024年9月～2025年6月	D University	ファンデーション
	可	2025年9月～2028年6月	D University	経営学部
カナダ	可★	2024年9月～2026年6月	E College	機械工学科 （Diploma 取得課程）
	可	2026年9月～2028年6月	F University	工学部
オーストラリア	可★	2025年2月～2025年12月	TAFE-G	旅行・観光コース （Diploma 取得課程）
	可	2026年2月～2028年12月	H University	観光マネジメント学部

・語学コース、医学部等の予備コース、Certificate コースは、奨学金の貸与対象外です。

・ファンデーションコースは、31 ページを参照してください。

1. 採用・奨学金の振込開始

進学届下書き用紙等を提出し、JASSO の審査が完了すると（書類不備があった場合は、不備が解消すると）、JASSO からスカラネット入力用の ID・パスワードが送付されますので、当該 ID・パスワードを使用し、スカラネット（進学届）の入力をしてください。スカラネット入力後、奨学生として採用され、1～2 か月後の振込日に初回振込額が振り込まれますので、入力した奨学金振込口座をご確認ください。

奨学生としての採用決定に係る書類（奨学生証、返還誓約書等）は、初回振込のあった月の下旬を目途に、国内連絡者へ送付します。

2. 安全管理について

留学に当たっては、外務省の「海外安全ホームページ」を活用し、留学先国・地域の安全情報を収集してください。

留学先国・地域全土において、外務省の「海外安全ホームページ」の国・地域別海外安全情報における「危険レベル」または「感染症危険レベル」がレベル3（渡航中止勧告）以上の場合には、奨学生としての採用は認められません。

なお、オンライン授業をレベル3以上ではない国・地域で受講する場合は、所定の書式及び証明書を提出することにより、採用を認めることがあります。

留学中は、留学先大学が定める安全管理の方針に従うとともに、留学先国・地域又は留学先大学が指定する保険や海外旅行保険へ加入する、留学先国・地域の安全等に関する情報収集を行う等、各自で安全管理及び健康管理に努めてください。

また、旅券法第16条により、外国に住所又は居所を定めて3か月以上滞在する者は、その住所又は居所を管轄する日本の大使館又は総領事館（在外公館）に「在留届」を提出するよう義務付けられていますので、必ず提出してください。

外務省「海外安全ホームページ」

<https://www.anzen.mofa.go.jp/>

外務省「在留届電子届出システム『ORRnet』」

<https://www.ezairyu.mofa.go.jp/RRnet/index.html>

外務省海外旅行登録「たびレジ」

<https://www.ezairyu.mofa.go.jp/tabireg/index.html>

3. その他

第二種奨学金（海外）についての問合せ先は、29 ページに記載しています。お問い合わせの際は、採用候補者決定通知に記載された「登録番号」をお知らせください。

進学後の手続きについて、動画で確認しましょう！

奨学金の予約を申し込み、採用候補者として決定された方向けに、進学前の準備や進学後の手続き等の概要について、JASSOのホームページの動画で説明していますので、確認しましょう。



<https://www.jasso.go.jp/shogakukin/moshikomi/yoyaku/yoyakukouhosha/movie.html>

ホーム > 奨学金 > 申込みに関する手続き > 進学前に申し込む（予約採用） > 大学等奨学生採用候補者（予約採用）に決定された方へ > 採用候補者の皆さんへ（動画）

奨学金相談サイト

奨学金のよくある疑問や質問をチャットボット等で解決できる Q&A サイトです。お電話でのお問い合わせの前に、是非ご活用ください。



日本学生支援機構 X（旧Twitter）公式アカウント

学生等に対する各種支援情報を発信していますので、是非フォローしてください。

@JASSO_general



手続きに関するお問い合わせ先

日本学生支援機構 奨学金相談センター

奨学金の手続きに関する一般的なお問い合わせに関する相談窓口です。

【電話番号】0570-666-301（ナビダイヤル・全国共通）

【受付時間】9時～20時（土日祝日・年末年始を除く）

（参考）

JASSOの奨学金は、入学後に所定の手続きをとることにより交付されることから、入学前に受け取ることはできませんのでご注意ください。

入学前にまとまった資金を受け取ることができるものとしては、次のようなものがあります。

詳しくは、日本政策金融公庫又は労働金庫の窓口に直接お問い合わせください。

○「国の教育ローン」

日本政策金融公庫が実施しています。

詳しくは日本政策金融公庫のホームページでご確認ください。

※「入学時特別増額貸与奨学金」の採用候補者となっている人で「日本政策金融公庫の「国の教育ローン」の申込：必要」と決定通知に記載のある方は、別紙「日本政策金融公庫のお手続きが必要な方へ」の18ページを参照ください。



○「入学時必要資金融資（つなぎ融資）」

※ JASSOの「入学時特別増額貸与奨学金」の採用候補者となっている人に限ります。

労働金庫が実施しています。本冊子の19ページ又は別紙「入学時必要資金融資のご案内」を参照ください。