









# C Cluster | Cクラスター

## 大学施設情報






- ① C1棟1ブロック  ※2Fのみ
- ② C1棟2ブロック  ※2Fのみ
- ③ C1棟3ブロック  ※1F/2Fのみ
- ④ C1棟4ブロック  ※2Fのみ
- ⑤ C2棟1ブロック  ※2Fのみ
- ⑥ 構造実験棟  
- ⑦ Cクラスター事務棟 

-  駐車場
-  対応トイレ
-  対応エレベーター
-  身体障害者専用駐車場
-  バス停

### アクセス

-  **構内入口**  
大学構内への入口
-  **建物入口**  
車椅子が単独で入りやすく、  
利用を推奨される入口
-  **アクセススロープ**  
車椅子で入口へアクセス可能なスロープ

### 路面

- 坂路** (矢印方向が上り)  
 車椅子が単独で、登ることができる坂  
(矢印の間隔が短いほど登ることが困難)  
 車椅子が単独で、登ることができない坂
- 傾斜** (矢印方向が下り)  
 路面の傾斜
- 悪路** (凸凹、砂、砂利、穴等)  
 車椅子の通行に弊害のある道路  
 車椅子の通行が不可能な道路

### その他

- 段差**  
 5cm以上の段差
- 柵・ボラード**  

- 自転車**  
 駐輪場、または慢性的に駐輪が多い区域
- 植栽** (芝生、樹木、植栽等)  

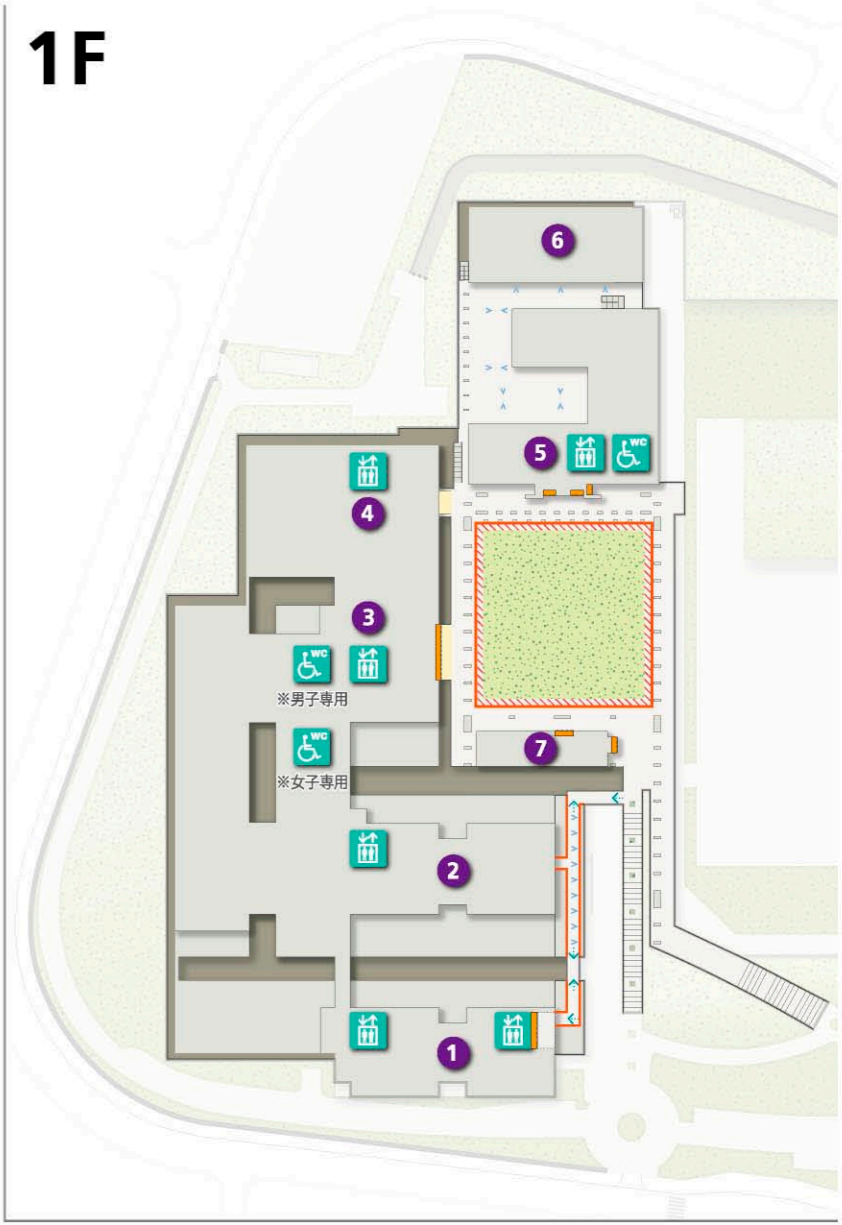
- 進入不可**  

- 工事中**  

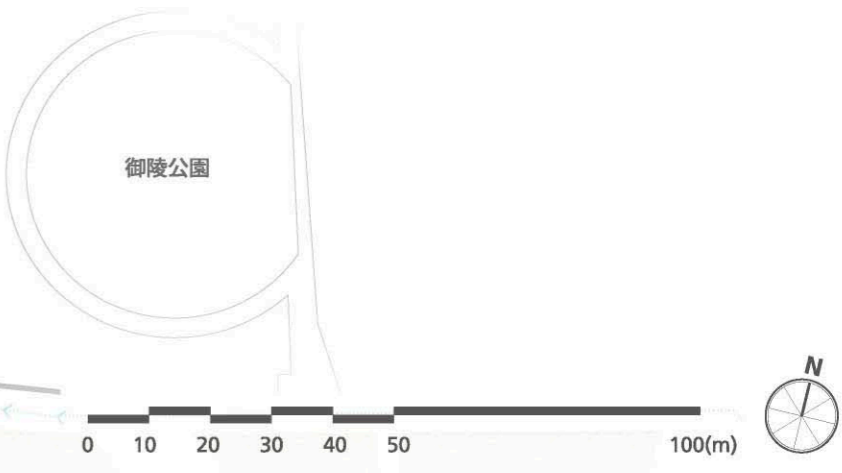

※個人差によって表記内容と差が出る場合があります。



# 1F



**← 主要アクセスポイント**  
Cクラスターの各建物へは、このエレベーターをご利用の上、1階からアクセスして下さい。



# B1F 基準階

※基準階とは各建物に入るために主な移動をする階のことです。詳細は裏表紙、基準階概念図をご覧ください。