

2020年度 入試の状況等

■ 2020年度 一般入試の実施結果 (単位:人)

学部	日程	募集人員	志願者数	第1段階選抜合格者数	受験者数	合格者数	入学 辞退者数	追加 合格者数	入学者数	
総合人間学部	前期	文系	62	203	203	201	63	0	—	117
		理系	53	203	186	183	54	0	—	
文学部	前期	210	698	696	677	213	0	—	213	
教育学部	前期	文系	44	121	121	119	44	0	—	55
		理系	10	39	38	36	11	0	—	
法学部	前期	300	792	790	774	311	1	—	310	
経済学部	前期	文系	187	557	557	544	197	1	—	221
		理系	25	119	106	103	25	0	—	
理学部	前期	306	751	732	727	315	1	—	314	
医学部	前期	177	495	485	456	184	0	—	184	
薬学部	前期	77	169	169	164	80	0	—	80	
工学部	前期	940	2,505	2,503	2,440	936	3	—	933 ※	
農学部	前期	287	695	694	681	292	0	—	292	
合計		2,678	7,347	7,280	7,105	2,725	6	—	2,719	

※工学部の入学者は、外国人留学生を対象とした国際コースの入学者9人を除く。

■ 医学部 学科別内訳 (単位:人)

学部・学科	日程	募集人員	志願者数	第1段階選抜合格者数	受験者数	合格者数	入学 辞退者数	追加 合格者数	入学者数
医学部	前期	177	495	485	456	184	0	—	184
医学科	前期	105	278	269	262	106	0	—	106
人間健康科学科	前期	72	217	216	194	78	0	—	78

■ 工学部・農学部 学科別内訳 (単位:人)

学部・学科	日程	募集人員 (受入予定数)	志願者数	第1段階選抜合格者数	受験者数	合格者数	入学 辞退者数	追加 合格者数	入学者数
工学部	前期	940	2,505	2,503	2,440	936	3	—	933 ※
地球工学科	前期	(183)	—	—	—	174	1	—	173
建築学科	前期	(80)	—	—	—	81	0	—	81
物理工学科	前期	(232)	—	—	—	233	0	—	233
電気電子工学科	前期	(127)	—	—	—	128	1	—	127
情報学科	前期	(87)	—	—	—	88	0	—	88
工業化学科	前期	(231)	—	—	—	232	1	—	231
農学部	前期	287	695	694	681	292	0	—	292
資源生物科学科	前期	(91)	—	—	—	91	0	—	91
応用生命科学科	前期	(43)	—	—	—	43	0	—	43
地域環境工学科	前期	(36)	—	—	—	38	0	—	38
食料・環境経済学科	前期	(29)	—	—	—	29	0	—	29
森林科学科	前期	(56)	—	—	—	58	0	—	58
食品生物科学科	前期	(32)	—	—	—	33	0	—	33

※工学部地球工学科の入学者は、外国人留学生を対象とした国際コースの入学者9人を除く。

■ 一般入試合格者の最高点・最低点 (総点)

学部・学科	日程	満点	総点			
			最高点	最低点	平均点	
総合人間学部	前期	文系	800	550.99	448.91	475.47
		理系	800	503.50	413.00	442.68
文学部	前期	750	568.38	470.25	495.67	
教育学部	前期	文系	900	620.41	525.13	551.33
		理系	900	646.71	542.88	571.99
法学部	前期	820	605.84	507.46	538.73	
経済学部	前期	文系	800	615.20	491.55	523.15
		理系	900	665.33	506.91	560.77
理学部	前期	1,200	928.65	629.35	705.09	
医学部	前期	医学科	1,250	995.60	789.95	858.06
		人間健康科学科	1,000	647.38	481.65	522.25
薬学部	前期	950	718.78	503.96	566.74	
工学部	前期	地球工学科	1,000	699.78	513.61	541.90
		建築学科	1,000	681.06	534.40	575.49
		物理工学科	1,000	721.16	539.01	586.41
		電気電子工学科	1,000	698.08	524.86	561.00
		情報学科	1,000	795.76	570.91	622.03
		工業化学科	1,000	729.73	503.06	534.73
農学部	前期	1,050	752.71	593.96	638.22	

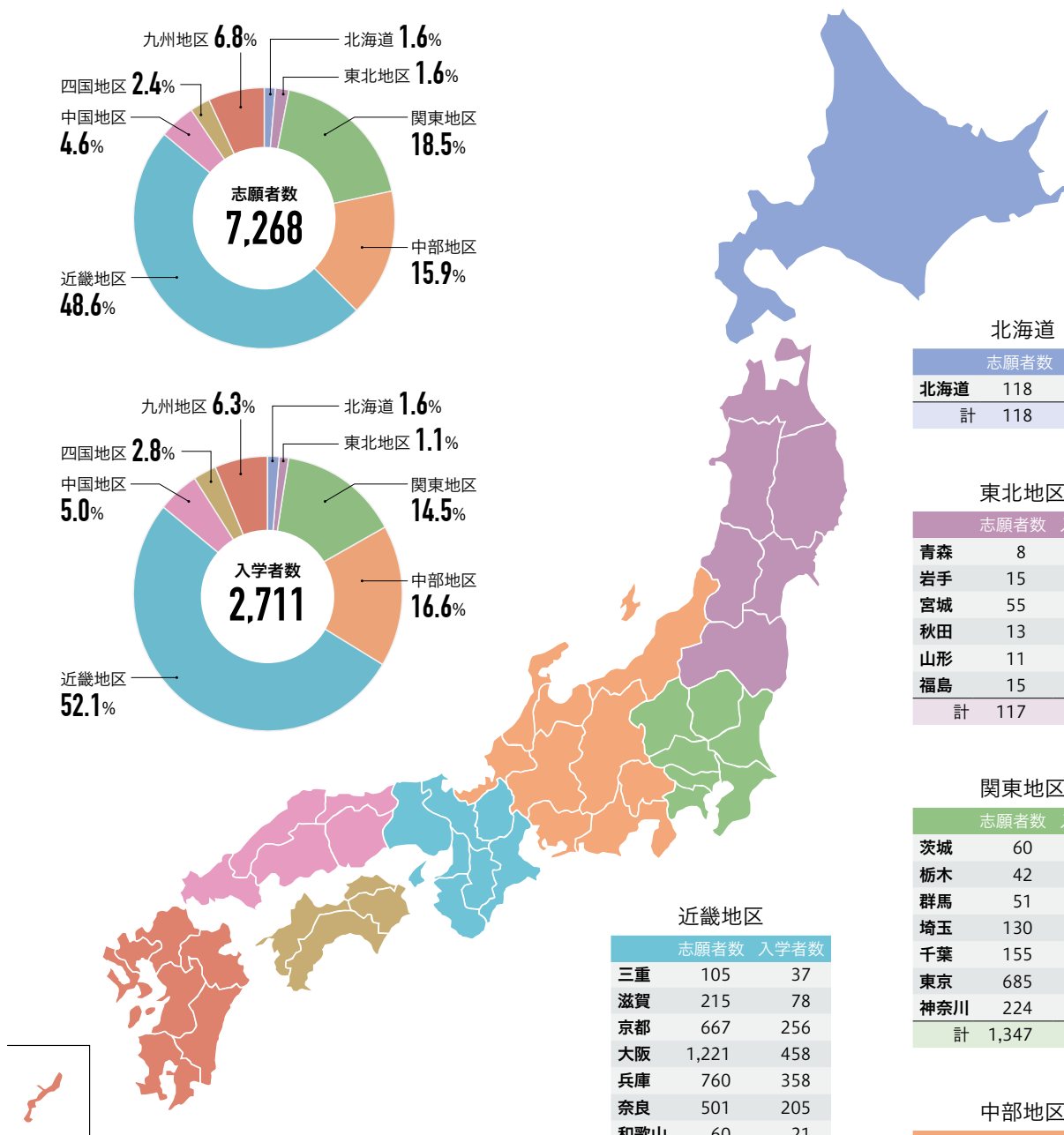
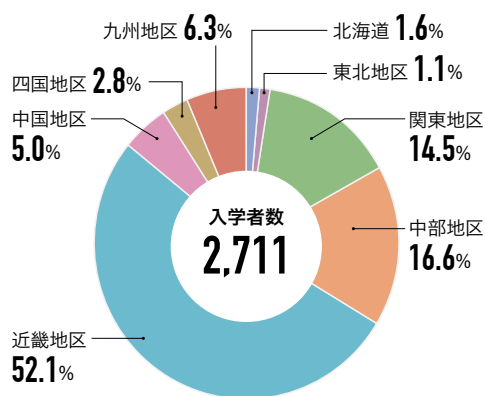
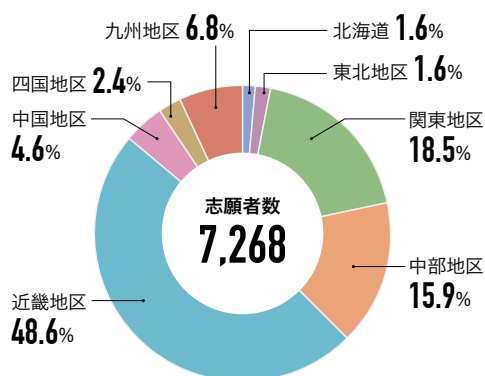
備考: 1) 法学部・経済学部の外国学校出身者のための選考を除く。 2) 総点については、合格発表時のものである。

■ 2020年度 特色入試の実施結果 (単位:人)

学部・学科・コース	募集人員	志願者数	倍率	第1次選考合格者数	第2次選考受験者数	欠席者数	第2次選考合格者数	最終選考合格者数	入学辞退者数	入学者数		
総合人間学部	5	42	8.4	42	42	0	—	5	—	5		
文学部	10	58	5.8	58	57	1	—	10	—	10		
教育学部	6	36	6.0	12	12	0	6	6	—	6		
法学部 (後期日程)	20	352	17.6	351	110	241	—	22	—	22		
経済学部	25	100	4.0	93	93	0	—	18	—	18		
理学部	5	81	16.2	79	79	0	5	5	—	5		
医学部	医学科	5	17	3.4	10	10	0	—	2	—	2	
	人間健康科学科	先端看護科学コース	20	43	2.2	43	43	0	43	19	—	19
		先端リハビリテーション科学コース (理学療法講座)	5	15	3.0	14	14	0	14	4	—	4
		先端リハビリテーション科学コース (作業療法講座)	5	21	4.2	18	17	1	16	5	—	5
薬学部	薬科学科	3	7	2.3	7	7	0	—	4	—	4	
	薬学科	3	1	0.3	1	1	0	—	0	—	0	
工学部	地球工学科	3	10	3.3	—	—	—	—	2	—	2	
	建築学科	2	4	2.0	—	—	—	—	0	—	0	
	物理工学科	5	19	3.8	—	—	—	—	3	—	3	
	電気電子工学科	7	10	1.4	—	—	—	—	3	—	3	
	情報学科	3	5	1.7	4	4	0	3	3	—	3	
	工業化学科	7	14	2.0	7	—	—	—	4	—	4	
	農学部	資源生物科学科	3	29	9.7	10	10	0	5	4	—	4
応用生命科学科		4	10	2.5	7	7	0	4	4	—	4	
地域環境工学科		3	3	1.0	2	2	0	2	1	—	1	
食料・環境経済学科		3	14	4.7	14	14	0	3	3	—	3	
森林科学科		3	15	5.0	11	11	0	3	1	—	1	
食品生物科学科		3	9	3.0	5	5	0	3	1	—	1	
合計	158	915	5.8	788	538	243	107	129	—	129		

2020年度 入試の状況等

■ 2020年度一般入試 出身高校等所在地別 志願者・入学者数 (単位:人)



北海道

	志願者数	入学者数
北海道	118	42
計	118	42

東北地区

	志願者数	入学者数
青森	8	4
岩手	15	3
宮城	55	15
秋田	13	4
山形	11	3
福島	15	2
計	117	31

関東地区

	志願者数	入学者数
茨城	60	25
栃木	42	16
群馬	51	19
埼玉	130	20
千葉	155	47
東京	685	197
神奈川	224	70
計	1,347	394

近畿地区

	志願者数	入学者数
三重	105	37
滋賀	215	78
京都	667	256
大阪	1,221	458
兵庫	760	358
奈良	501	205
和歌山	60	21
計	3,529	1,413

中部地区

	志願者数	入学者数
新潟	54	16
富山	42	14
石川	74	33
福井	51	26
山梨	12	2
長野	55	21
岐阜	98	32
静岡	158	55
愛知	612	252
計	1,156	451

九州地区

	志願者数	入学者数
福岡	225	86
佐賀	24	8
長崎	31	8
熊本	43	14
大分	32	7
宮崎	38	13
鹿児島	73	21
沖縄	31	13
計	497	170

四国地区

	志願者数	入学者数
徳島	21	9
香川	72	36
愛媛	49	19
高知	28	11
計	170	75

中国地区

	志願者数	入学者数
鳥取	23	9
島根	14	10
岡山	79	34
広島	179	68
山口	39	14
計	334	135

備考: 外国学校出身者のための選考を除く。高等学校・中等教育学校出身者のみ各欄に含む。